



ДЕПАРТАМЕНТ ОСВІТИ І НАУКИ
ВІННИЦЬКОЇ ОБЛАСНОЇ
ДЕРЖАВНОЇ АДМІНІСТРАЦІЇ

СТАН ФОРМУВАННЯ ОПОРНИХ ШКІЛ У ВІННИЦЬКІЙ ОБЛАСТІ

Буняк Володимир Володимирович

**В.о. директора Департаменту освіти і науки
Вінницької обласної державної адміністрації**



PISA-2018: В Україні є **глибока нерівність** у доступі до якісної освіти

у **2-3** рази

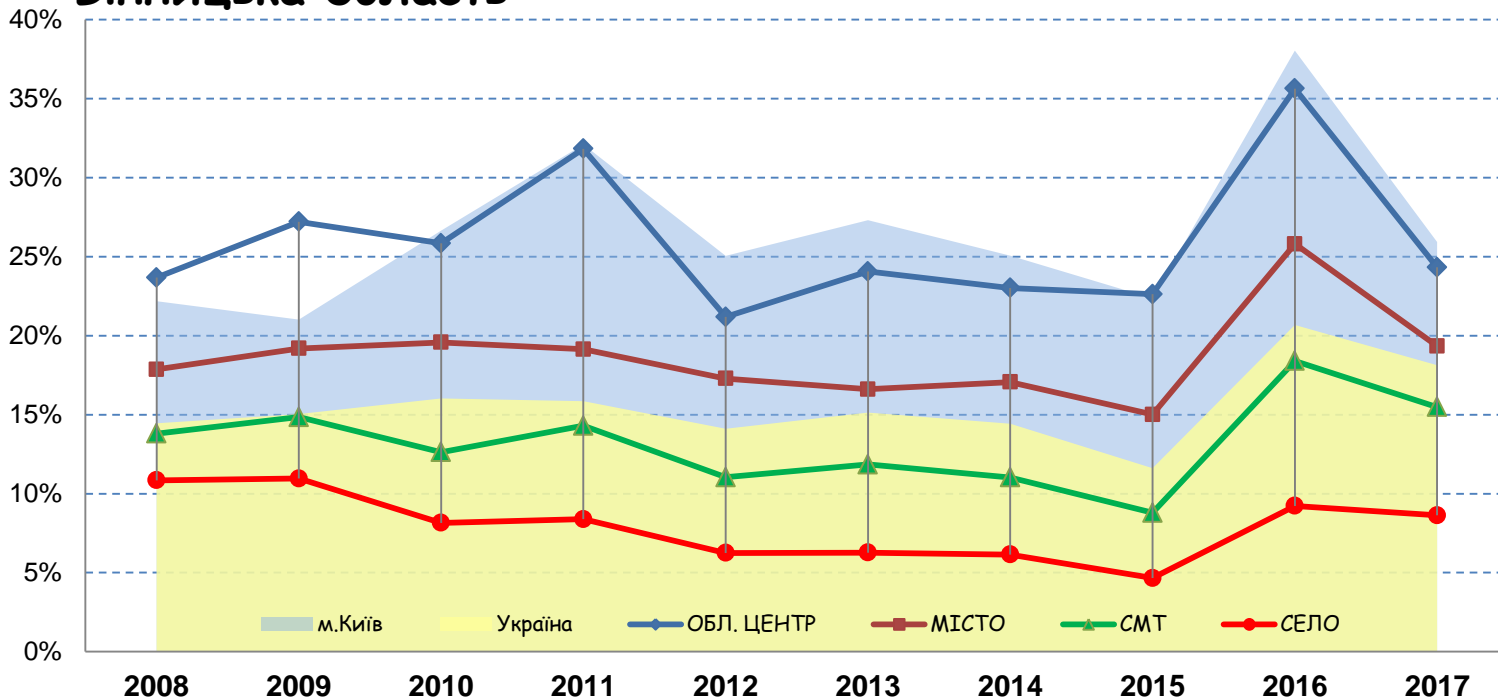
вищі шанси **досягти високих**
показників у навчанні мають
**15-річні з високим соціально-
економічним статусом**

2,5 роки

макс. різниця між учнями, що
навчаються у великих містах,
і учнями, що навчаються в
селах



Українська мова і література Вінницька область





УКРАЇНСЬКА МОВА:

СЕЛО (НИЗЬКИЙ РІВЕНЬ): **62,7 % дітей**

МІСТО (ДОСТАТНІЙ ТА ВИСОКИЙ РІВЕНЬ): **68,3 % дітей**



МАТЕМАТИКА:

СЕЛО (НИЗЬКИЙ РІВЕНЬ): **72,3 % дітей**

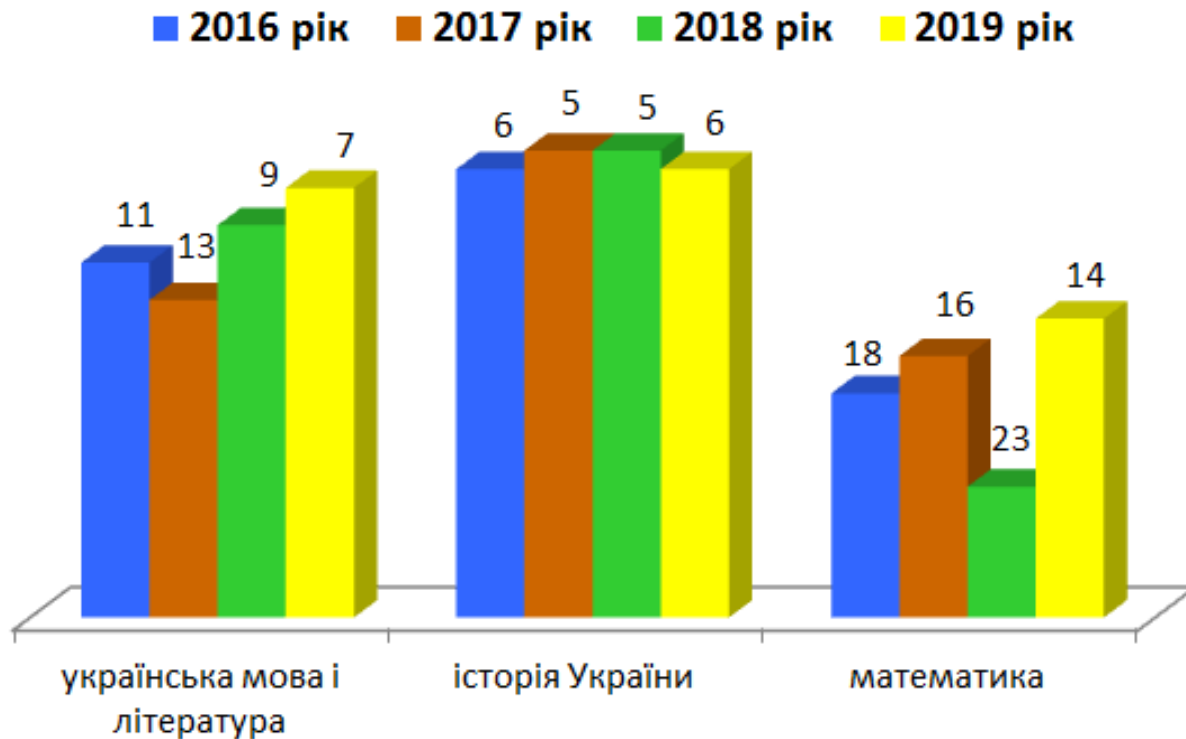
МІСТО (ДОСТАТНІЙ ТА ВИСОКИЙ РІВЕНЬ): **56,4 % дітей**



ІСТОРІЯ УКРАЇНИ:

СЕЛО (НИЗЬКИЙ РІВЕНЬ): **77,5 % дітей**

МІСТО (ДОСТАТНІЙ ТА ВИСОКИЙ РІВЕНЬ): **44,9 % дітей**





Регіональні дані щодо результатів ЗНО-2019 випускників шкіл

Українська мова і література		140-200 балів, %
1	м. Київ	76,1
2	Львівська	71,1
3	Харківська	65,9
4	Сумська	64,7
5	Тернопільська	64
6	Київська	62,4
7	Вінницька	61,7
8	Полтавська	61,4
9	Дніпроперовська	59,4
	Україна	58,8
10	Донецька	58,6
11	Житомирська	58,6
12	Волинська	58,2
14	Черкаська	57,7
15	Чернігівська	57,5
13	Івано-Франківська	57,4
16	Хмельницька	57,4
22	Луганська	57,4
17	Кіровоградська	57
23	Запоріжська	54,1
18	Миколаївська	52,8
19	Одеська	51,8
20	Херсонська	50,8
21	Рівненська	48,9
24	Чернівецька	38,7
25	Закарпатська	32,3

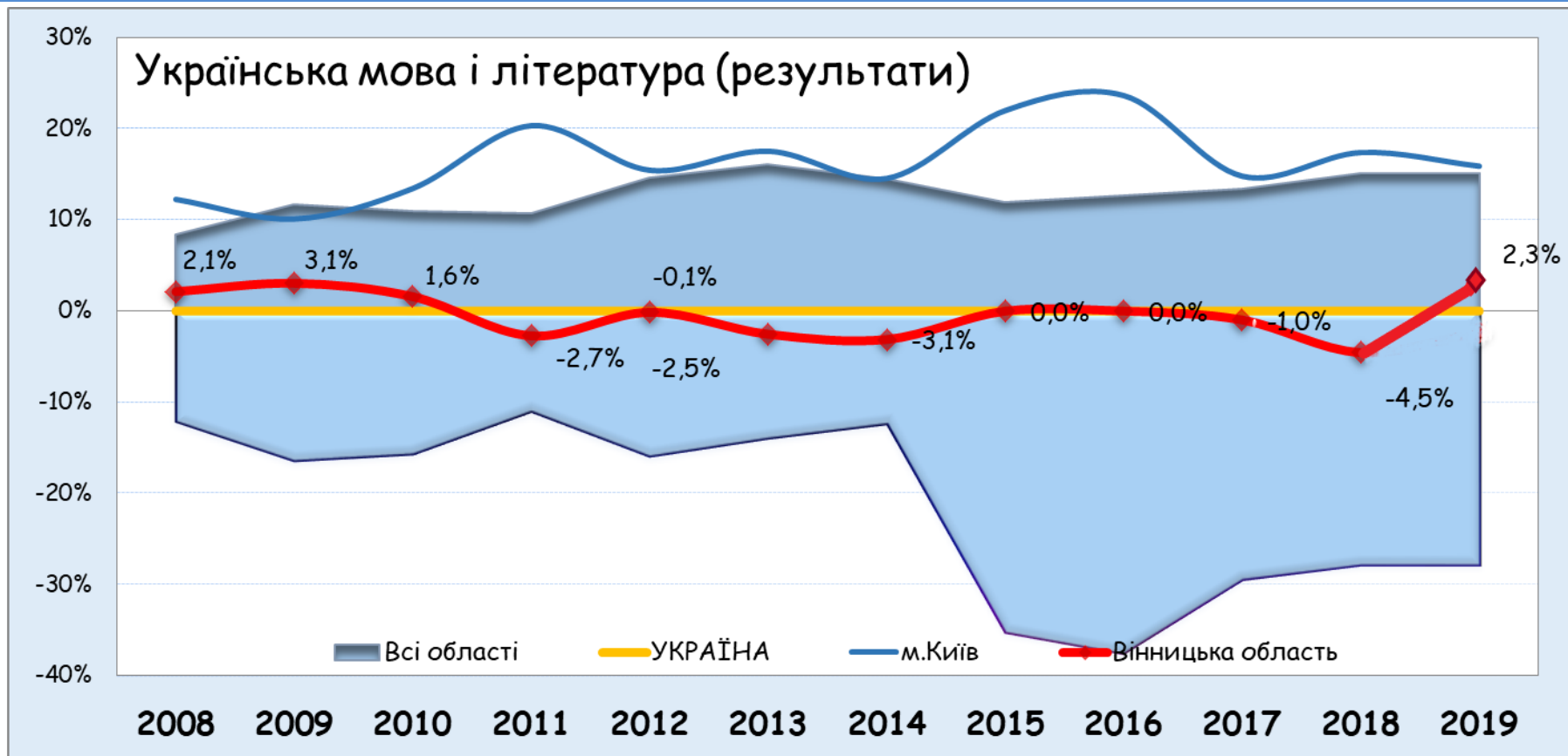
Математика		140-200 балів, %
	<i>(обрало 47,7% учасників ЗНО)</i>	
1	м. Київ	71,3
2	Львівська	60,7
3	Харківська	55,8
4	Сумська	55,1
5	Волинська	54,9
6	Івано-Франківська	54,9
7	Тернопільська	53,4
8	Полтавська	52
	Україна	51,9
9	Донецька	50,5
10	Дніпроперовська	50,3
11	Київська	49,6
12	Черкаська	49,2
13	Рівненська	48,8
14	Вінницька	48,7
15	Хмельницька	48,2
16	Чернігівська	48,1
17	Запоріжська	47,2
18	Одеська	47,1
19	Житомирська	45,5
20	Кіровоградська	45,1
21	Херсонська	44,8
22	Луганська	43,6
23	Чернівецька	43,6
24	Миколаївська	42,8
25	Закарпатська	41,7

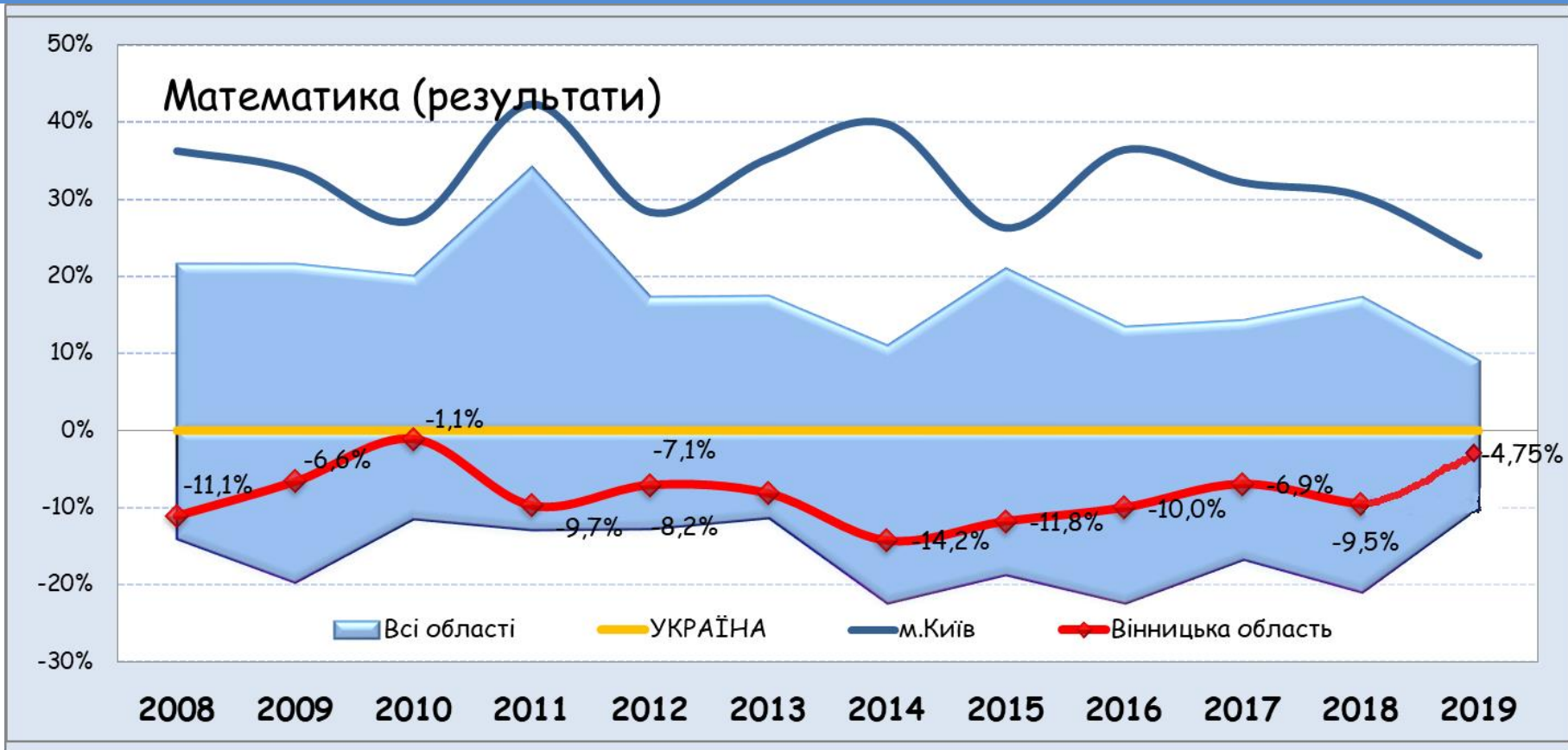
Історія України		140-200 балів, %
	<i>(обрало 68,9% учасників ЗНО)</i>	
1	м. Київ	62,5
2	Львівська	58,9
3	Тернопільська	55
4	Харківська	54
5	Сумська	53,8
6	Вінницька	50,1
7	Хмельницька	50,1
8	Донецька	49,2
9	Київська	49,1
10	Полтавська	49
11	Луганська	48,1
	Україна	46,9
12	Волинська	46,8
13	Черкаська	46,5
14	Кіровоградська	46,3
15	Івано-Франківська	45,9
16	Чернігівська	45,6
17	Дніпроперовська	45,4
18	Житомирська	45,4
19	Запоріжська	44
20	Миколаївська	39,9
21	Одеська	39,9
22	Рівненська	39,3
23	Херсонська	39,3
24	Чернівецька	31,7
25	Закарпатська	22,4

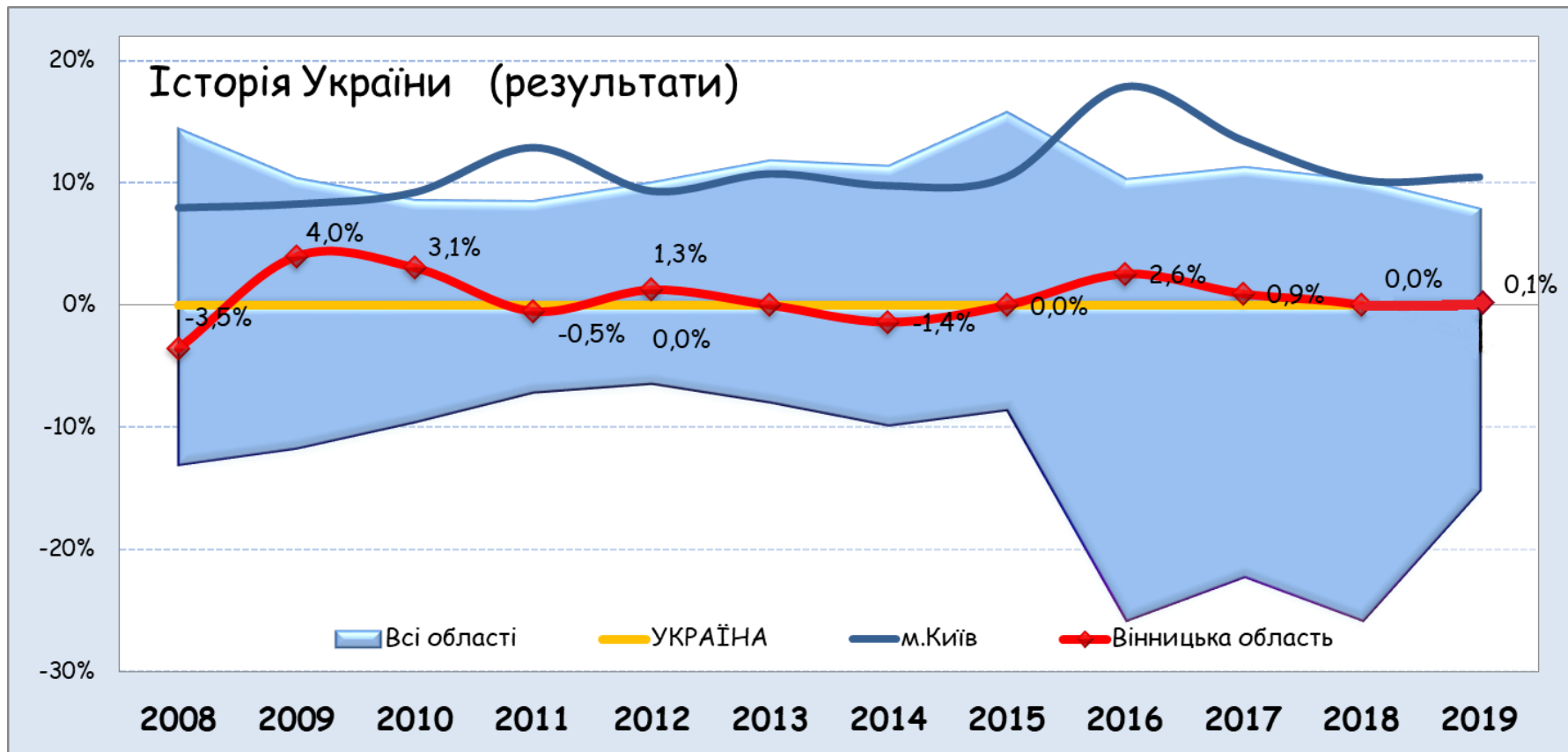
Англійська мова		140-200 балів, %
	<i>(обрало 22% учасників ЗНО)</i>	
1	м. Київ	70,2
2	Львівська	61,7
3	Волинська	59,8
4	Чернівецька	59,1
5	Івано-Франківська	58,6
6	Тернопільська	57,2
7	Харківська	55,3
8	Полтавська	54,6
	Україна	54,2
9	Вінницька	53,7
10	Сумська	52
11	Кіровоградська	51,9
12	Рівненська	51,9
13	Хмельницька	51,7
14	Черкаська	50,7
15	Одеська	49,6
16	Закарпатська	49,5
17	Чернігівська	49,2
18	Житомирська	48,7
19	Київська	48,4
20	Дніпроперовська	48,3
21	Запоріжська	48,2
22	Херсонська	45,7
23	Донецька	44,2
24	Миколаївська	42,6
25	Луганська	41



Результати ЗНО випускників шкіл Вінницької області









ФОРМУВАННЯ ОПТИМАЛЬНОЇ МЕРЕЖІ ЗАКЛАДІВ ЗАГАЛЬНОЇ СЕРЕДНЬОЇ ОСВІТИ



Знаходяться:

- ✓ в ОТГ - 20 закладів
- ✓ районах – 33 заклади

■ Опорна школи ■ Філії

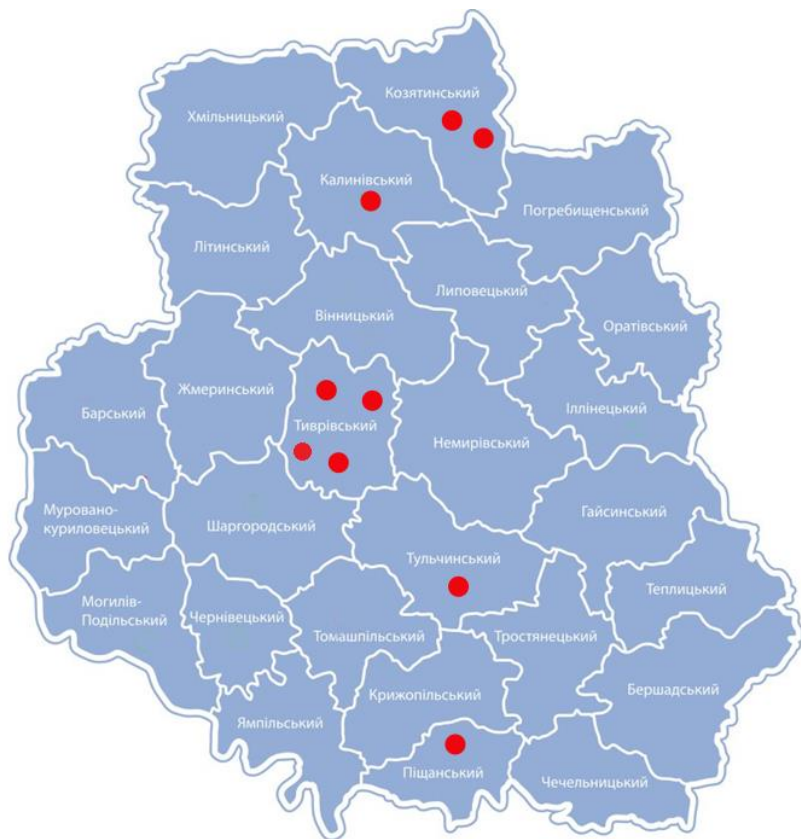


Створено опорну школу

Планується створити 9 закладів з 18 філіями



ПЛАН СТВОРЕННЯ ОПОРНИХ ШКІЛ



№ з/п	Назва району	Назва закладу	Кількість учнів
1	Козятинський район	Опорний заклад Махнівська ЗСШ І-ІІІ ст.	483
2	Козятинський район	ЗНВК І-ІІІ ст. «Школа-інтернат-гімназія ім. В.М.Підгорбунського Козятинського району».	592
3	Калинівський район	Корделівська ЗОШ І-ІІІ ст.	375
4	Тиврівський район	Тиврівська СЗШ І-ІІІ ст.	661
5	Тиврівський район	Краснянська СЗШ І-ІІІ ст.	330
6	Тиврівський район	Альтернативна ЗОШ – І-ІІІ ст. №1 ім. Макаренка Гніванська ОТГ	800
7	Тиврівський район	НВК»Загальноосвітня школа І-ІІІ ступенів-гімназія №2» м.Гнівань	935
8	Тулчинський район	ЗЗСО І-ІІІ ст. №1 Тулчинської ОТГ	710
9	Піщанський район	НВК СЗШ І-ІІІ ст.-гімназія	450
	Разом	9 опорних шкіл	



ОПОРНІ ШКОЛИ



Райони, в яких не створено опорні школи:

- ✓ Гайсинський,
- ✓ Могилів-Подільський;
- ✓ Чечельницький



ДЕПАРТАМЕНТ ОСВІТИ І НАУКИ
ВІННИЦЬКОЇ ОБЛАСНОЇ
ДЕРЖАВНОЇ АДМІНІСТРАЦІЇ

Дякую за увагу!

