

ВІННИЦЬКИЙ РЕГІОНАЛЬНИЙ
ЦЕНТР
ОЦІНЮВАННЯ
ЯКОСТІ ОСВІТИ



РЕЗУЛЬТАТИ ЗОВНІШНЬОГО НЕЗАЛЕЖНОГО ОЦІНЮВАННЯ 2019

Вінницька область

Усе пізнається в порівнянні.
Рене Декарт





Для проходження зовнішнього незалежного оцінювання у 2019 році (основна сесія ЗНО) у Вінницькій області було зареєстровано **15 584** учасники.

Для проведення ЗНО у 2019 році у Вінницькій області було створено **61 пункт проведення ЗНО** (13 освітніх округів).

Для забезпечення роботи пунктів проведення ЗНО-2019 було залучено понад **3230** осіб, 329 екзаменаторів.

Підготовка та проведення ЗНО-2019 на належному рівні були здійснені завдяки координаційним діям *Вінницької обласної державної адміністрації* та активному сприянню

*Департаментів, управлінь(відділів) освіти,
Департаменту охорони здоров'я,
Управління поліції охорони,
Головного управління національної поліції,
АТ «Вінницяобленерго».*





- ✓ 2018-2019 н.р. – «Рік математики» в закладах освіти Вінницької області;
- ✓ «свідомий» вибір випускниками предметів державної підсумкової атестації у формі ЗНО;
- ✓ створення спеціалізованого навчального закладу «Подільський науково-технічний ліцей для обдарованої молоді».





За статистикою Українського центру оцінювання якості освіти навчальні заклади Вінницької області мають **найвищий індекс відвідування** сторінки «*Керівникам закладів освіти*», на якій відображено інформацію про успішність виконання завдань ЗНО.

The screenshot shows the website interface for the Ukrainian Center for Quality Assessment of Education. The main header includes the center's name and navigation links. The 'ЗНО / ДПА' section is highlighted, containing information about the state exam preparation, including a link to the 'Учасники ЗНО' page.

Персональна сторінка навчального закладу на сайті УЦОЯО testportal.gov.ua

The screenshot displays the results of the 2019 External Independent Assessment (ZNO) for the subject 'Українська мова і література'. It includes a table comparing the performance of schools in the Vinnytsia region against the national average.

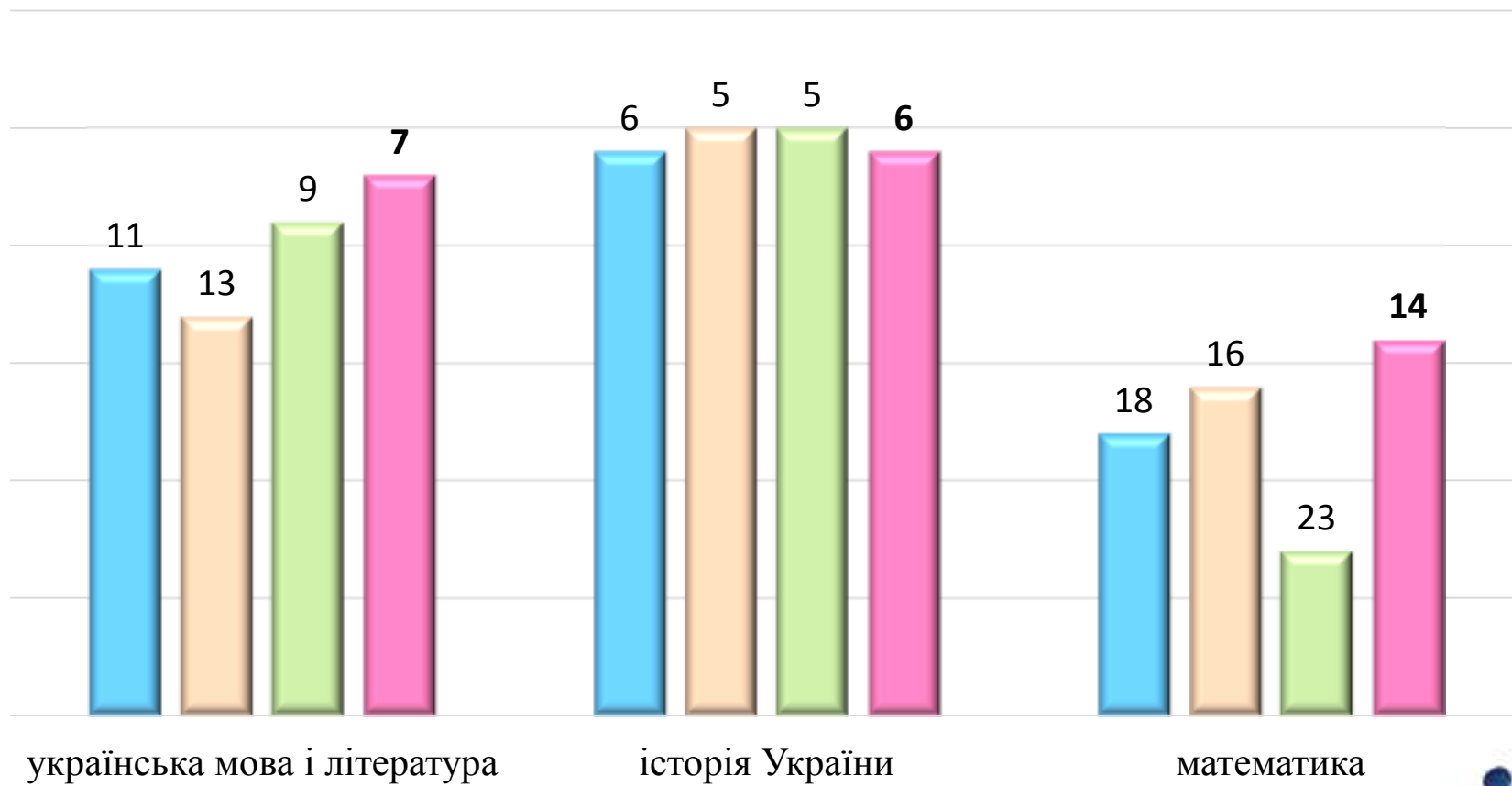
Номер завдання*	Назва ОКР / Назва учня**	Загалом по закладу	м Вінниця, Вінницька область	Вінницька область	Україна
		296	5388	12845	215268
1		10.2%	36.8%	38.8%	38.0%
2		20.4%	36.2%	34.8%	37.2%
3		35.5%	35.0%	31.7%	33.4%
4		36.8%	37.0%	32.9%	34.4%
5		20.3%	41.7%	43.4%	41.3%
6		27.0%	40.0%	43.1%	40.8%
7		34.5%	32.1%	47.3%	36.1%





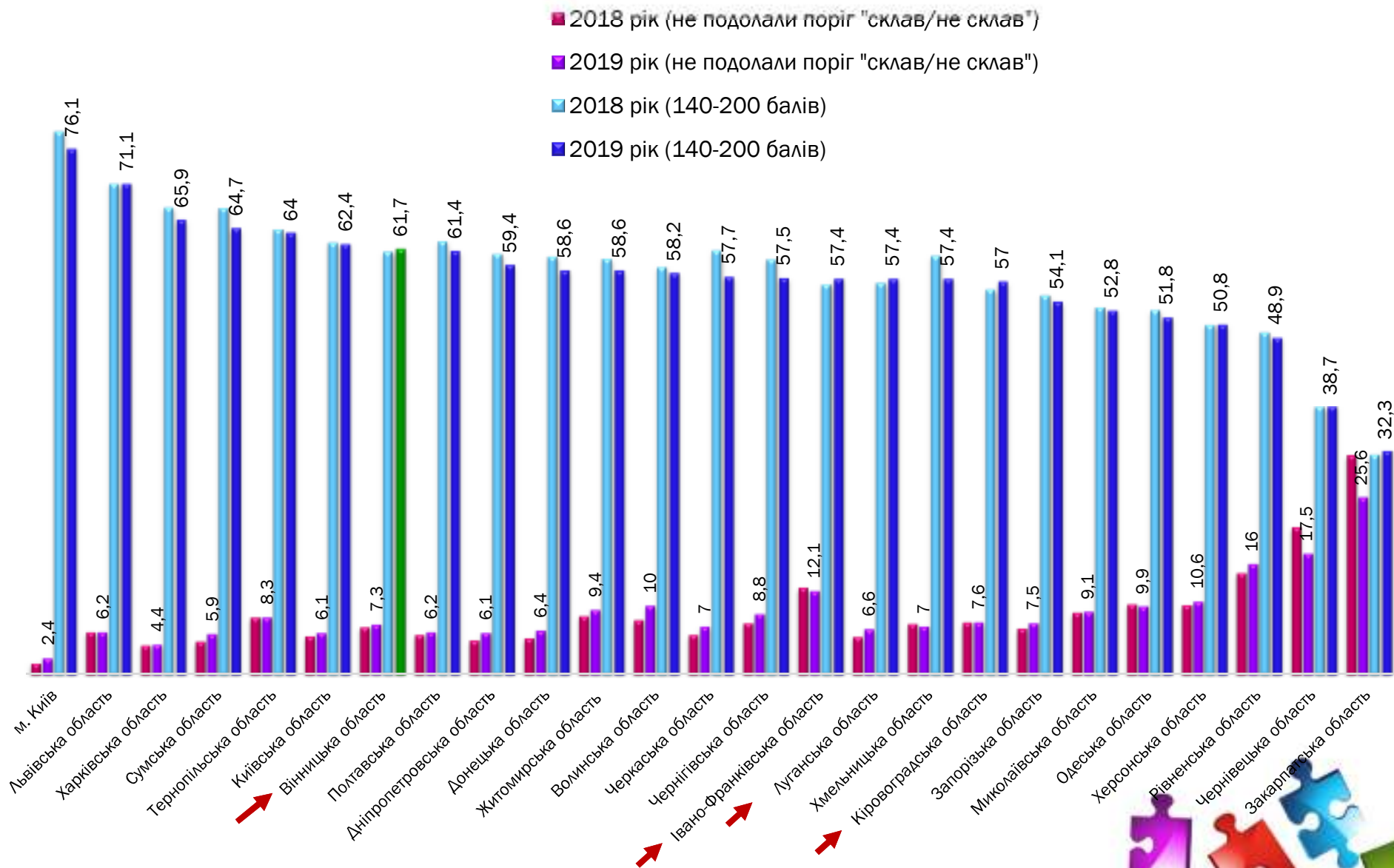
Місце результатів ЗНО
випускників ЗЗСО Вінницької області
в розрізі адміністративно-територіальних одиниць України
(розраховано за відсотком учасників, які отримали відповідний результат 140-200 балів)

■ 2016 ■ 2017 ■ 2018 ■ 2019





Місце результатів ЗНО 2018 та 2019 років
з української мови і літератури випускників ЗЗСО в розрізі
адміністративно-територіальних одиниць України
(розраховано за відсотком учасників, які отримали відповідний результат **140-200 балів**)

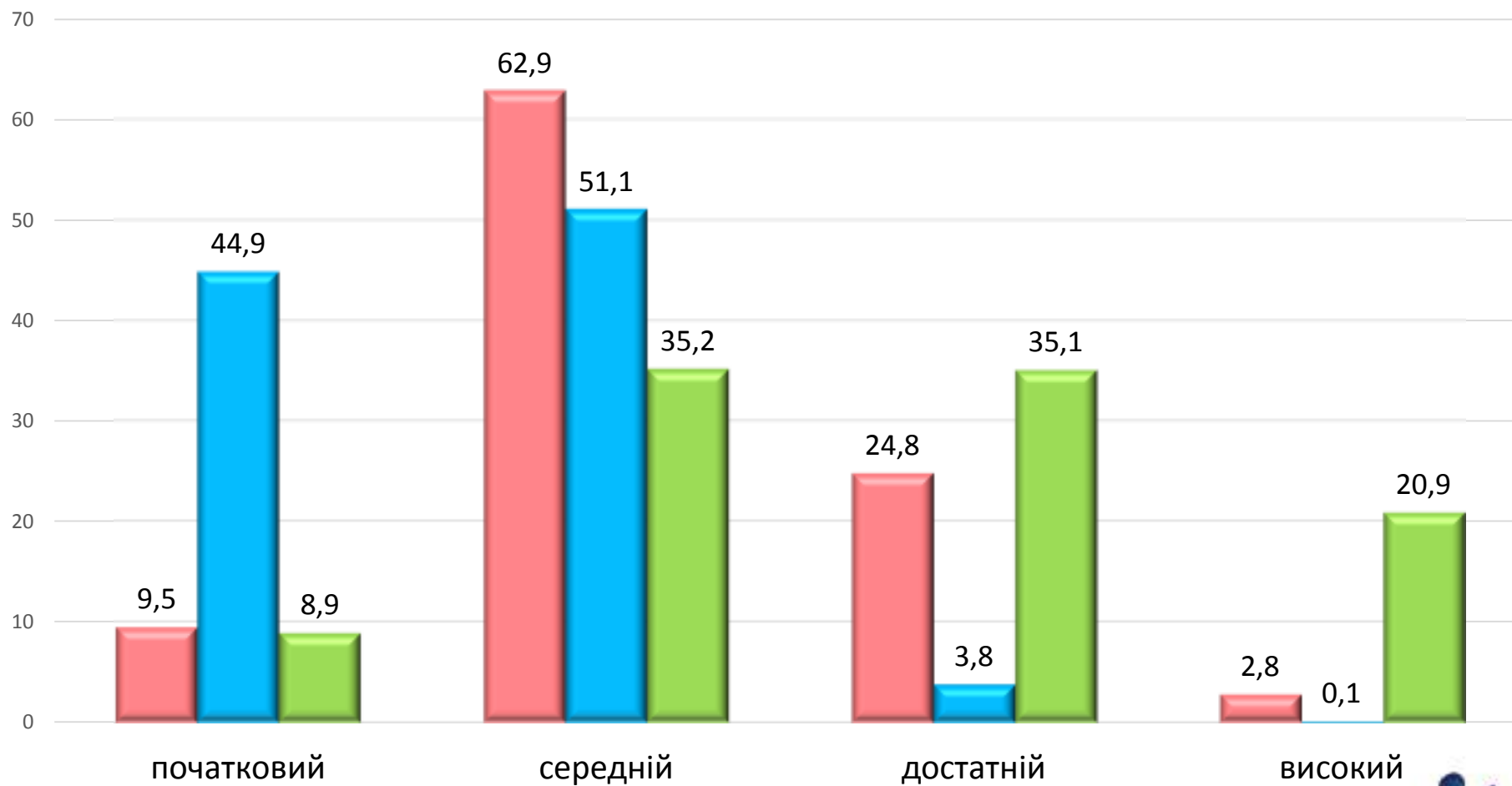




Розподіл результатів, отриманих учасниками Вінницької області,
які проходили ДПА-2019 з української мови,
за рівнями навчальних досягнень

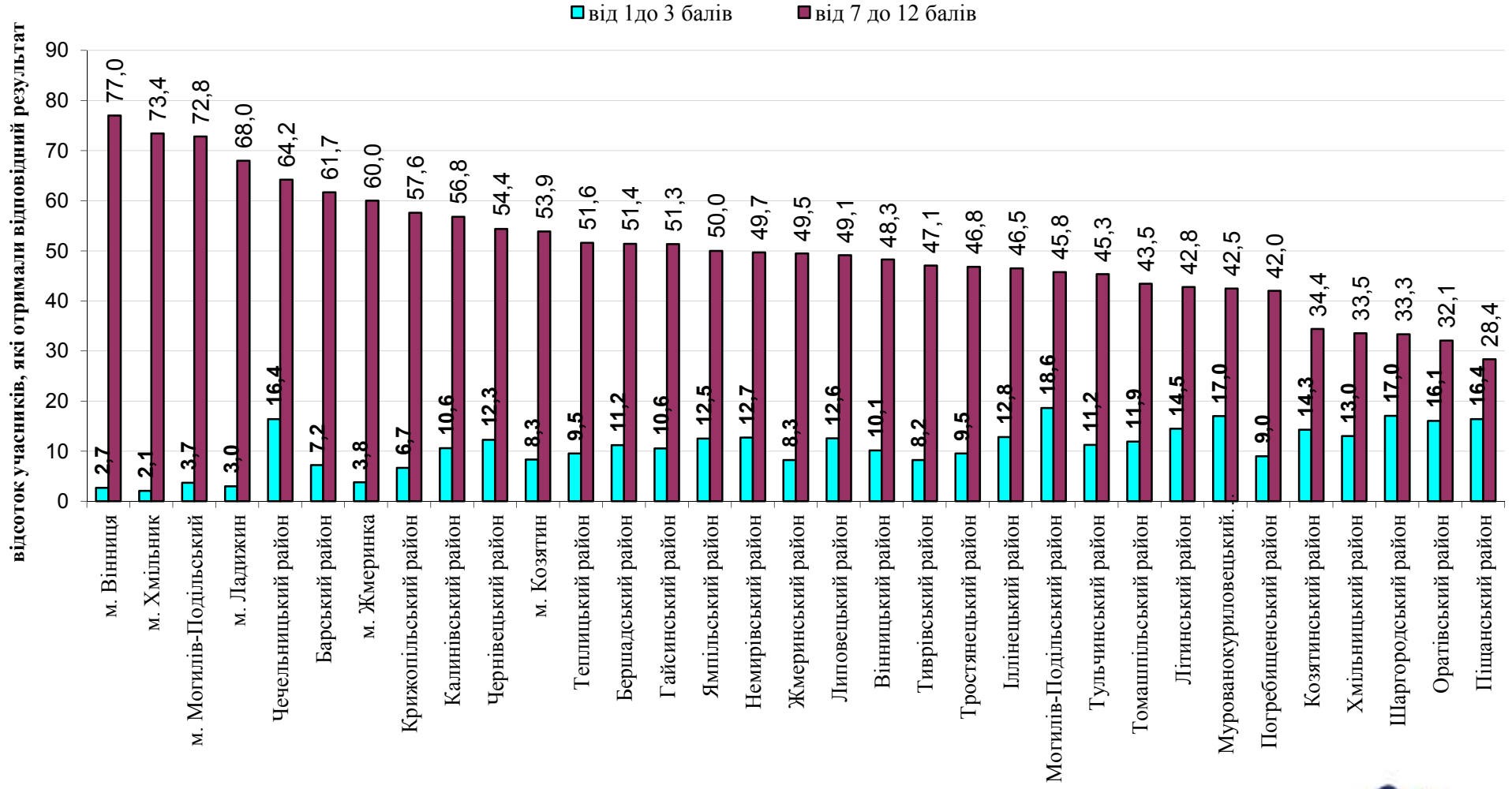
%

■ ЗВО ■ ЗП(Т)О ■ ЗЗСО



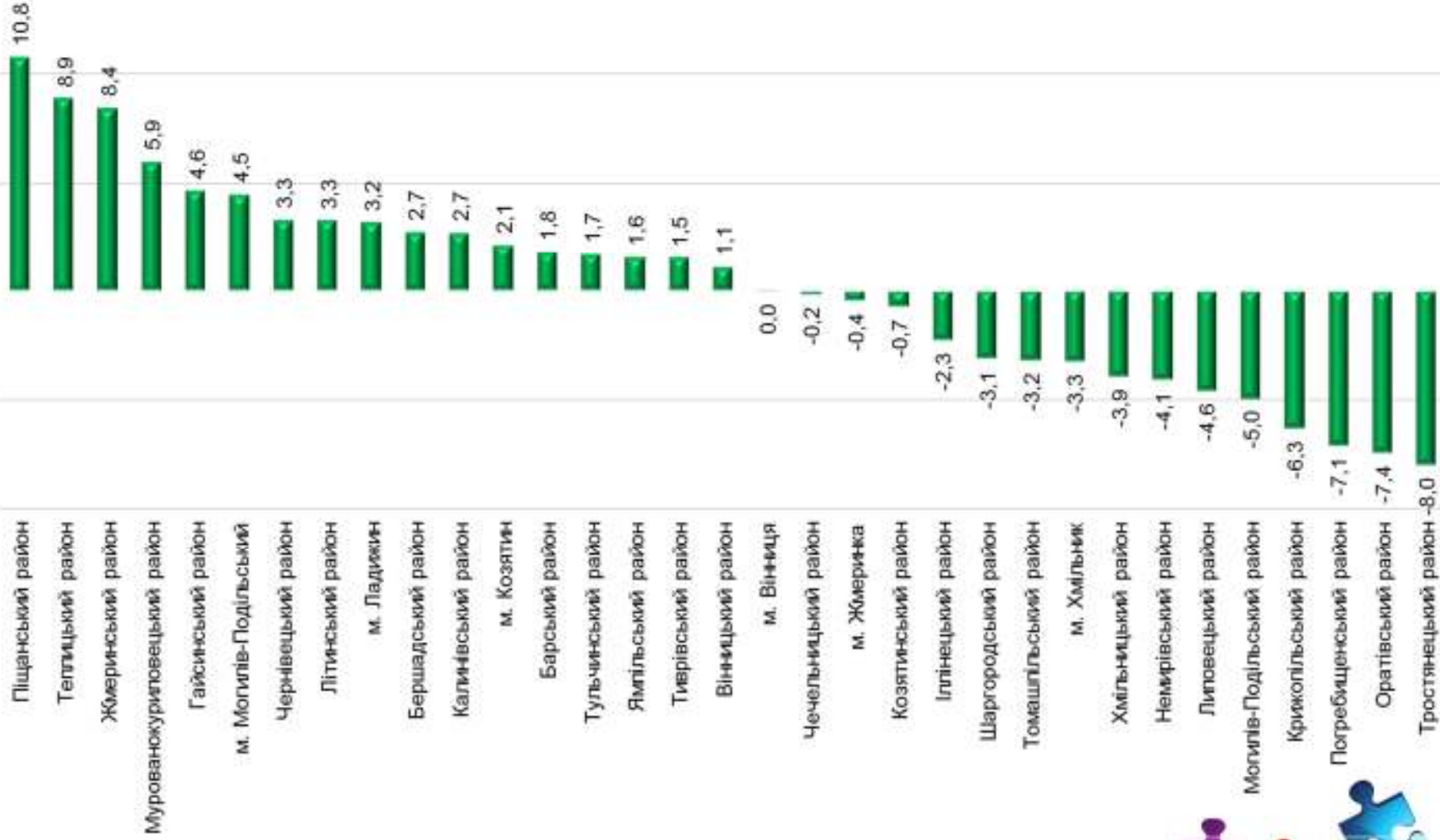


Результати ДПА з української мови (у формі ЗНО-2019) випускників ЗЗСО у розрізі адміністративно-територіальних одиниць Вінницької області



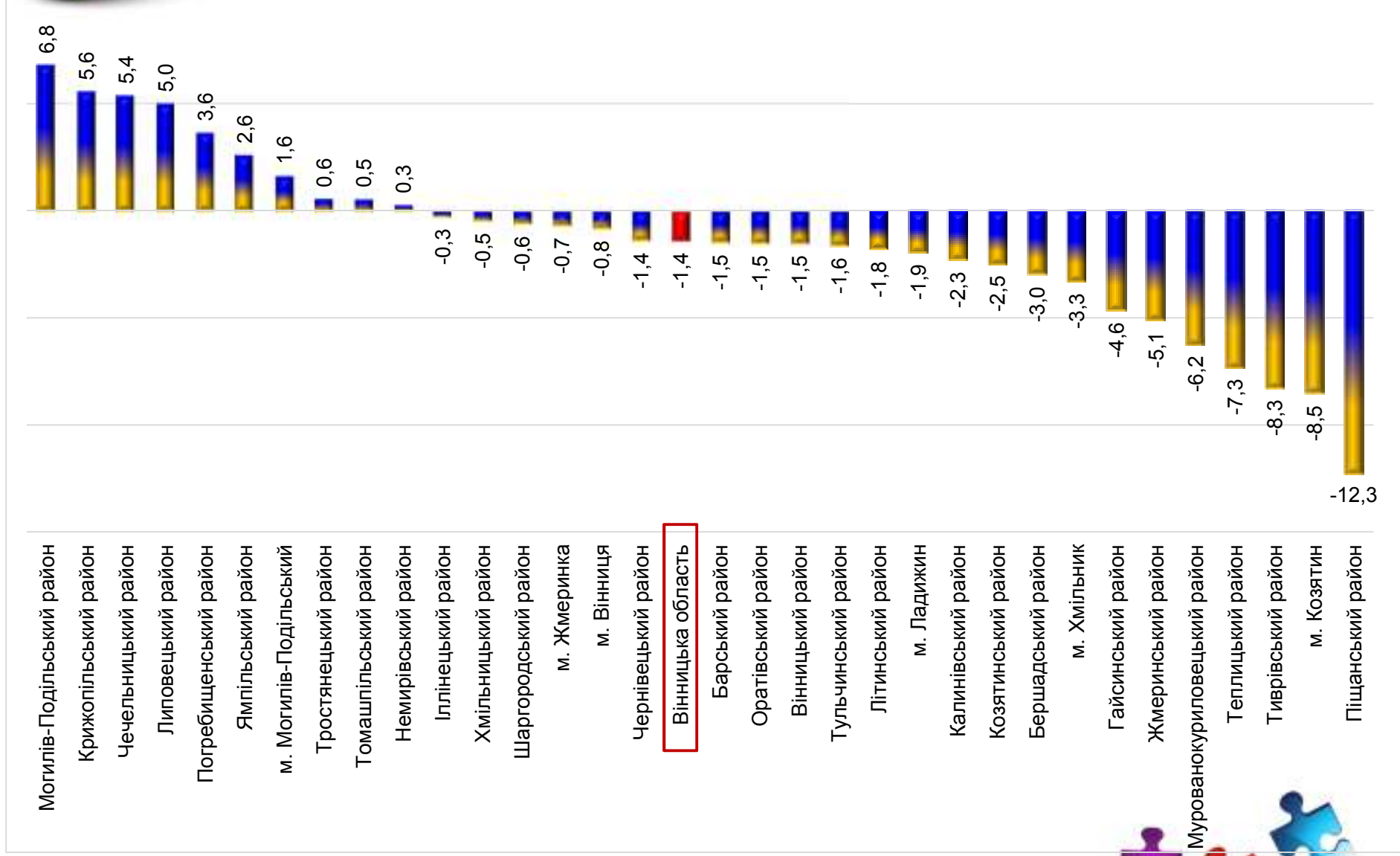


Зміна показника якості навченості
(за результатами ДПА у формі ЗНО випускників ЗЗСО 2017, 2018 рр.)
Українська мова





Зміна показника якості навченості
(за результатами ДПА у формі ЗНО випускників ЗЗСО 2018, 2019 рр.)
Українська мова





Перелік навчальних закладів Вінницької області
з **найвищим ПЯН української мови**
(за шкалою 1-12 балів)

ЗЗСО	Кількість учасників ЗНО-2019	ПЯН-2019
Комунальний заклад "Фізико-математична гімназія №17 Вінницької міської ради"	50	89,4
Комунальний заклад "Вінницький технічний ліцей"	100	88,2
Комунальний заклад "Навчально-виховний комплекс: загальноосвітня школа I-III ступенів - гімназія №30 ім. Тараса Шевченка Вінницької міської ради"	32	85,9
Навчально-виховний комплекс №3 «загальноосвітній навчальний заклад – дошкільний навчальний заклад» м. Могилева – Подільського Вінницької області	15	84,3
Комунальний заклад "Навчально-виховний комплекс: загальноосвітня школа I-III ступенів - гімназія №2 Вінницької міської ради"	58	81,1
Комунальний заклад "Гуманітарна гімназія №1 імені М.І.Пирогова Вінницької міської ради"	120	80,0
Комунальний заклад "Навчально-виховний комплекс: загальноосвітня школа I-II ступенів - ліцей №7 Вінницької міської ради"	92	79,8
Барська загальноосвітня школа I-III ступенів №4 Барської міської ради Вінницької області	25	79,7
Комунальний заклад "Подільський науково-технічний ліцей для обдарованої молоді"	22	79,1
Бабинська загальноосвітня школа I-III ступенів Іллінецької районної ради	5	78,4



Перелік навчальних закладів Вінницької області
з найвищим **ПЯН української мови**
(за шкалою 1-12 балів)

ЗЗСО	Кількість учасників ЗНО-2019	ПЯН-2019
Комунальний заклад "Загальноосвітня школа I-III ступенів із спеціалізованими класами з поглибленим вивченням математики і фізики №34 Вінницької міської ради"	42	77,8
Комунальний заклад "Загальноосвітня школа I-III ступенів №16 Вінницької міської ради"	32	77,4
Навчально-виховний комплекс: загальноосвітня школа I-III ступенів №4-ліцей м. Могилева-Подільського Вінницької області	23	76,7
Комунальний заклад "Навчально-виховний комплекс: загальноосвітня школа I-III ступенів - гімназія №6 Вінницької міської ради"	78	74,9
Кирнасівська загальноосвітня школа I-III ступенів (Тульчинський район)	13	74,8
Немирівський навчально-виховний комплекс "Загальноосвітня школа I-III ступенів №2 - ліцей" Немирівської міської ради Вінницької області"	37	74,1
Приватний заклад "Навчально-виховний комплекс «Школа АІСТ»: Центр розвитку дитини - загальноосвітня школа I-III ступенів"	9	73,8
Комунальний заклад "Навчально-виховний комплекс: загальноосвітня школа I-III ступенів - гімназія №23 Вінницької міської ради"	82	73,5
Комунальний заклад "Загальноосвітня школа I-III ступенів №36 Вінницької міської ради"	22	73,3
Навчально-виховний комплекс "Загальноосвітній навчальний заклад - дошкільний навчальний заклад" с. Жван Мурованоктуриловецького району Вінницької області"	5	72,8



Перелік навчальних закладів Вінницької області
з **найнижчим ПЯН української мови**
(за шкалою 1-12 балів)

ЗЗСО	Кількість учасників ЗНО-2019	ПЯН-2019
Комунальний заклад "Загальноосвітній навчально-виховний комплекс I-III ступенів "школа-дитячий садок" №6 Козятинської міської ради Вінницької області"	6	29,3
Навчально-виховний комплекс (середня загальноосвітня школа I-III ступенів - дошкільний навчальний заклад) с. Бірків (Літинський район)	6	29,3
Загальноосвітня школа I-III ступенів с. Лип'ятин (Хмільницький район)	6	29,3
Опорний заклад середньої загальної освіти I-III ст. с. Багринівці Літинської районної ради (Літинський район)	11	28,7
Каришківська загальноосвітня школа I-III ступенів (Барський район)	5	28,0
Загальноосвітня школа I-III ступенів №1 с. Пиків (Калинівський район)	5	28,0
Комунальний заклад "Рачківська загальноосвітня школа I-III ступенів Немирівської районної ради Вінницької області" (Немирівський район)	5	28,0
Цибулівська середня загальноосвітня школа I-III ступенів (Тростянецький район)	5	28,0



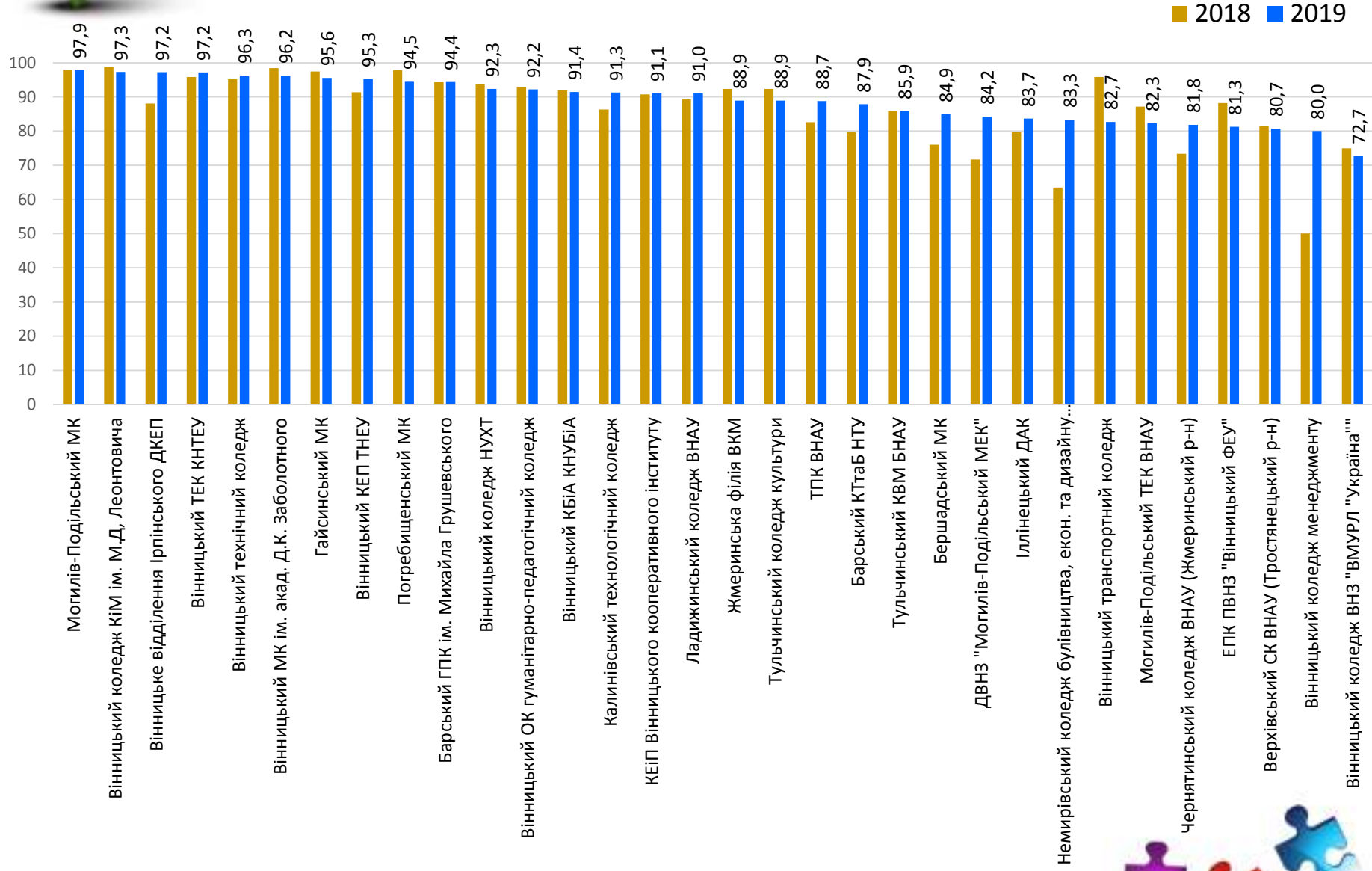


Перелік навчальних закладів Вінницької області
з **найнижчим ПЯН української мови**
(за шкалою 1-12 балів)

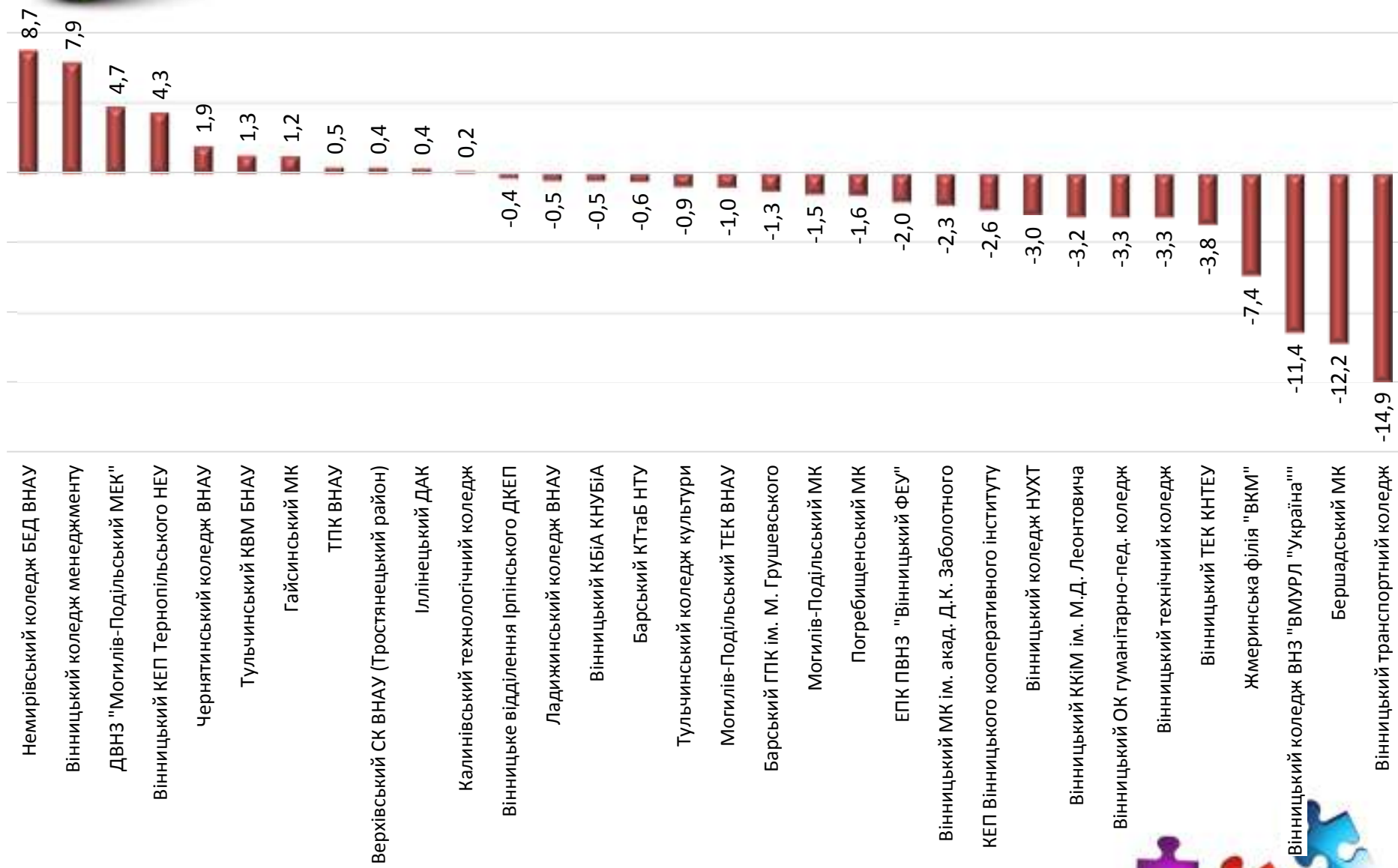
ЗЗСО	Кількість учасників ЗНО-2019	ПЯН-2019
Голинчинецька середня загальноосвітня школа I-III ступенів, Шаргородського району, Вінницької області (Шаргородський район)	5	28,0
Брацлавський навчально-виховний комплекс: дошкільний навчальний заклад, загальноосвітня школа-інтернат I-III ступенів - гімназія Вінницької обласної Ради (Немирівський район)	11	27,6
Навчально-виховний комплекс (середня загальноосвітня школа I-III ступенів-дошкільний навчальний заклад) с.Микулинці Літинського району Вінницької області	7	27,4
Комунальний заклад "Бабчинецька загальноосвітня школа I-III ступенів Бабчинецької сільської ради Чернівецького району Вінницької області" опорний заклад Бабчинецького освітнього округу	6	27,3
Середня загальноосвітня школа I-III ступенів с. Обухів Мурованокуриловецького району Вінницької області	10	26,8
Кальницька загальноосвітня школа I-III ступенів Дашівської селищної ради Іллінецького району Вінницької області	5	24,0
Загальноосвітня школа I-III ступенів с.Ворошилівка (Тиврівський район)	6	22,7
Юрківська загальноосвітня школа I-III ступенів (Тульчинський район)	7	21,7
Навчально-виховний комплекс "загальноосвітня школа I-III ступенів - дошкільний навчальний заклад" с. Березна (Хмільницький район)	4	21,0
Козинецька загальноосвітня школа I-III ст. Липовецької районної ради Вінницької області	5	20,0



Відсоток учасників ЗНО-2019 (студентів ЗВО), які отримали від 4 до 12 балів з української мови

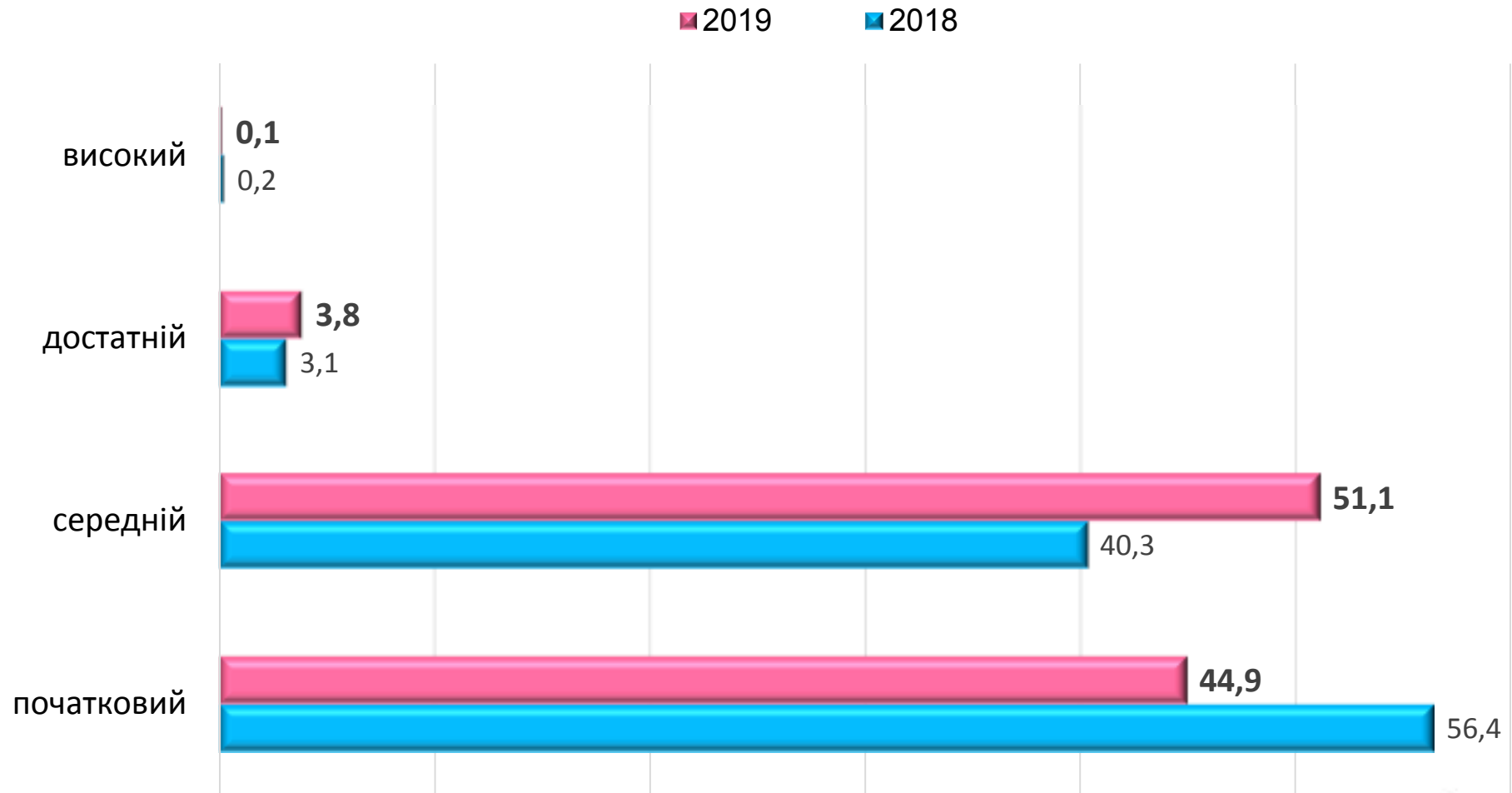


Зміна показника якості навченості української мови (за результатами ДПА у формі ЗНО 2018, 2019 рр.) (студенти ЗВО)

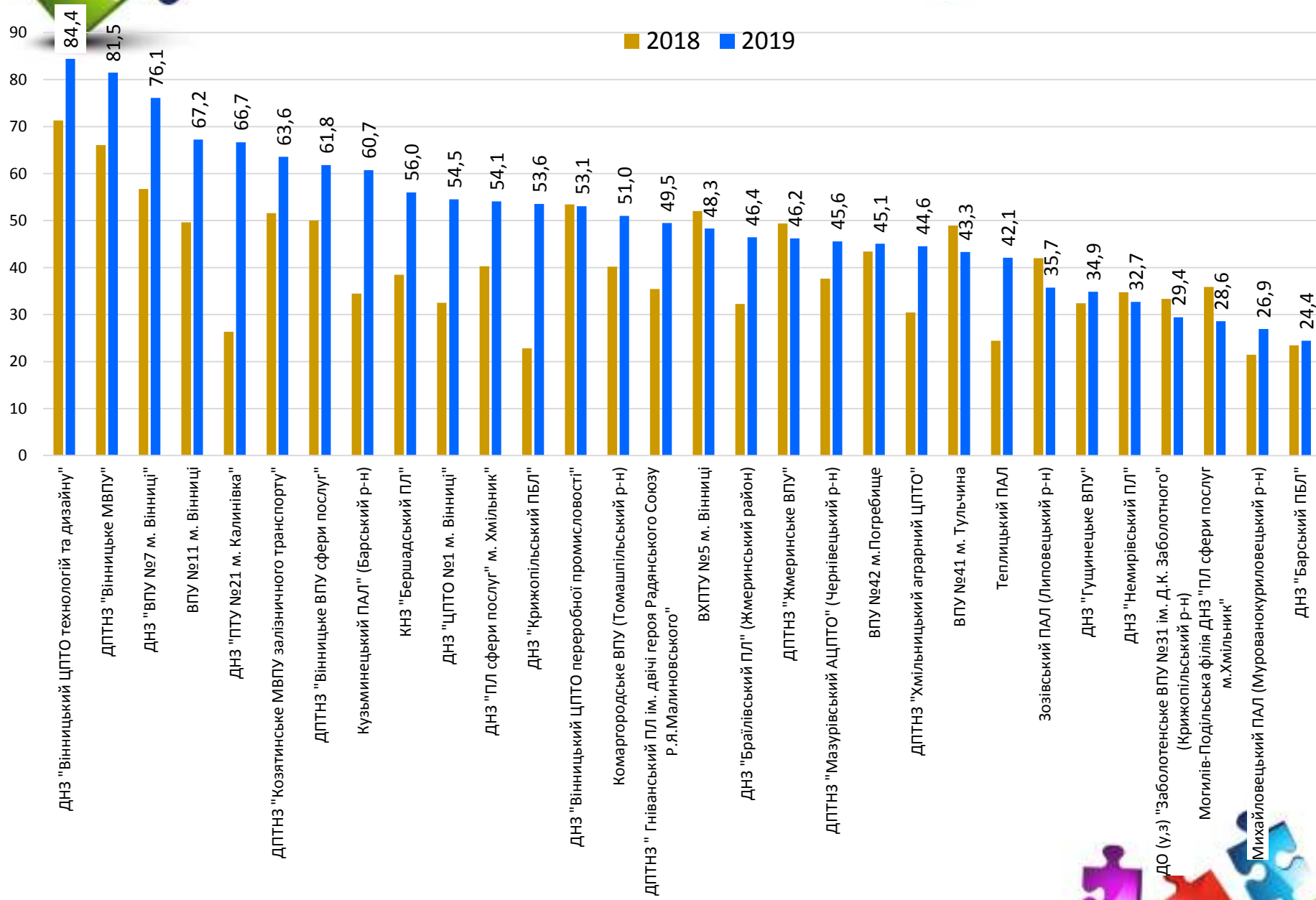




Розподіл результатів, отриманих учнями (слухачами) ЗП(ПТ)О Вінницької області, які проходили ДПА з української мови, за рівнями навчальних досягнень

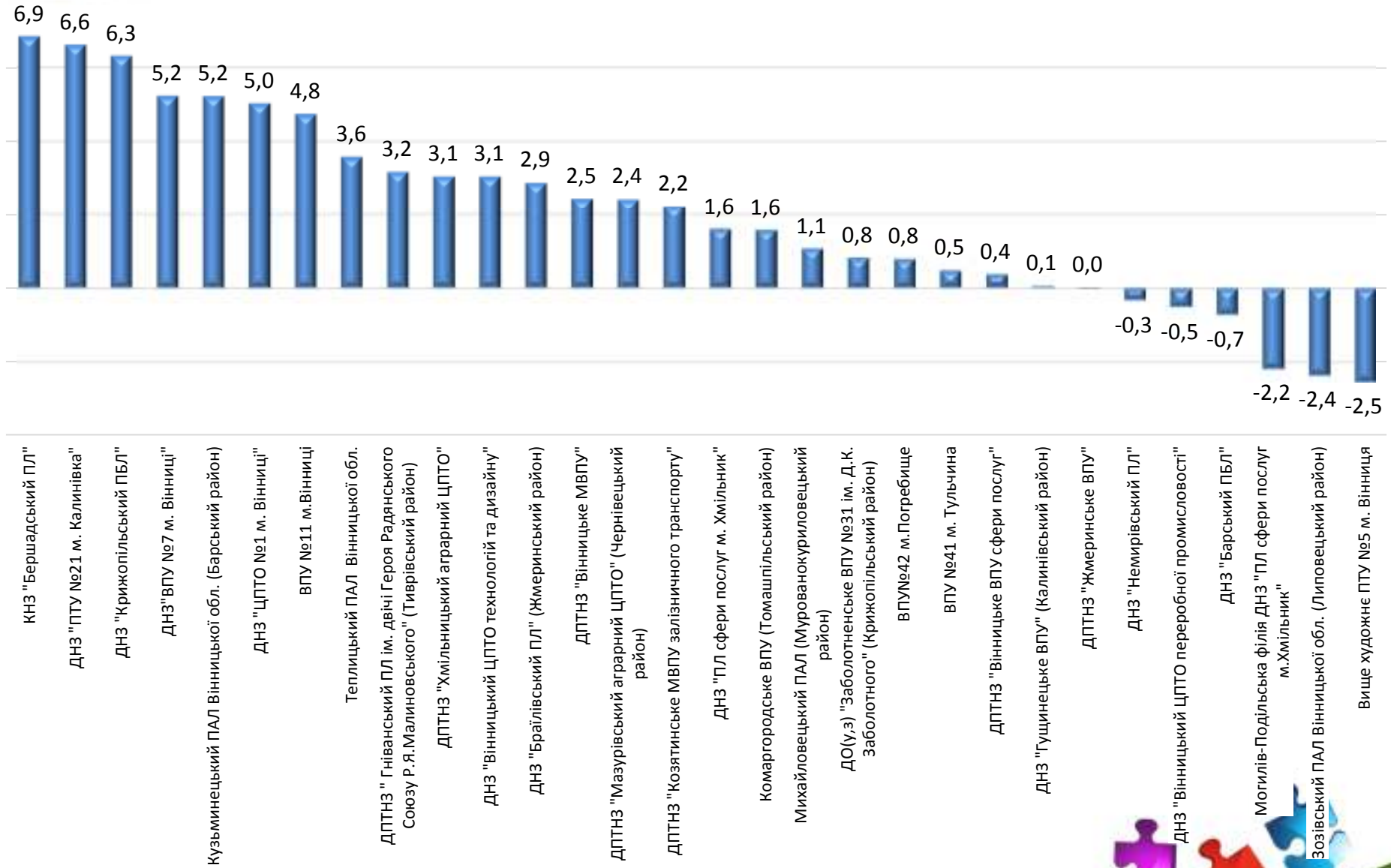


Відсоток учасників ЗНО-2019 (учнів (слухачів) ЗП(ПТ)О),
які отримали від 4 до 12 балів з української мови





Зміна показника якості навченості української мови (за результатами ДПА у формі ЗНО 2018, 2019 рр.) (учні (слухачі) ЗП(ПТ)О)



ЗНО/ДПА

- ЗАГАЛЬНА ІНФОРМАЦІЯ
- НОРМАТИВНІ ДОКУМЕНТИ
- УЧАСНИКІ ЗОВНІШНЬОГО ОЦІНЮВАННЯ
- ВЕРСИЇ НАС ЗАКЛАДІ ОСВІТИ
- ЗВІТИ / ДАНІ
- ЗАПИТАННЯ-ВІДПОВІДІ

ОСНОВНЕ ПРО ЗНО

ПІДГОТОВКА ДО ЗНО

РЕЄСТРАЦІЯ

РЕЗУЛЬТАТИ ЗНО

АКЦЕДИТ

ОБРЕМІНІ КАТЕГОРІЇМ УЧАСНИКІВ

ЗНО / ДПА

У цьому розділі розміщено інформацію щодо проведення державної підсумкової атестації у формі зовнішнього незалежного оцінювання, про організацію та проведення зовнішнього незалежного оцінювання, нормативні документи, які регулюють його проведення.

У рубриці «Учасники ЗНО» подано актуальну інформацію про проведення тестування у поточному році, матеріали для підготовки до ЗНО, скерси для реєстрації, внесення змін до персональних даних тощо.

Також ексклюзивною інформацією для учасників є порядок подачі апелювальних заяв, їх види, терміни подання та розгляду в Українському або регіональних центрах оцінювання якості освіти.

ІНФОРМАЦІЙНА СТОЛІЧКА

ЗАРЕЄСТРУВАТИСЯ

СТАН ОБРАДОВАВАННЯ ДОКУМЕНТІВ

ВНЕСТИ ЗМІНИ

ЛОГІН
ПАРОЛЬ

Чи вгадали логін та пароль?

Вхід

ДНЗ "Центр професійно-технічної освіти №1 м. Вінниця"

Інформація до адміністратора	Інформація про заклад	Інформація про регіональний центр	Відомість результату ДПА	Аквотаційні дані	Учасники проходження ЗНО
		ЗНО – 2019			
		Українська мова і література			зовнішнього незалежного оцінювання, у якій відображено результати зовнішнього незалежного оцінювання з певного навчального предмета (матриці) балів від максимальної можливої кількості тестових завдань.
		Історія України			Максимальна кількість балів за виконання пазів – 4 (за кожне завдання).
		Математика			Максимальна кількість балів за виконання пазів – 4 (за кожне завдання).
		Фізика			Максимальна кількість балів за виконання пазів – 4 (за кожне завдання).
		Хімія			Максимальна кількість балів за виконання пазів – 4 (за кожне завдання).
		Біологія			Максимальна кількість балів за виконання пазів – 4 (за кожне завдання).
		Географія			Максимальна кількість балів за виконання пазів – 4 (за кожне завдання).
		Англійська мова			Максимальна кількість балів за виконання пазів – 4 (за кожне завдання).
		Французька мова			Максимальна кількість балів за виконання пазів – 4 (за кожне завдання).
		Італійська мова			Максимальна кількість балів за виконання пазів – 4 (за кожне завдання).
		Іспанська мова			Максимальна кількість балів за виконання пазів – 4 (за кожне завдання).
		Українська мова і література			20 учнів. Максимальна сума балів, яку можуть отримати учні за завдання, становить 1+1+6+2+3+4+4+7+50 Тоді 50/80 100% = 62,5%

ЗОВНІШНЄ НЕЗАЛЕЖНЕ ОЦІНЮВАННЯ 2019

УКРАЇНСЬКА МОВА І ЛІТЕРАТУРА

[Знайте більше про завдання сертифікаційної роботи](#)

**СЕРТИФІКАЦІЙНА РОБОТА
З УКРАЇНСЬКОЇ МОВИ І ЛІТЕРАТУРИ**

Час виконання – 90 хвилин

1. Прочитайте текст і виконайте завдання до нього.

2. Прочитайте текст і виконайте завдання до нього.

3. Прочитайте текст і виконайте завдання до нього.

4. Прочитайте текст і виконайте завдання до нього.

5. Прочитайте текст і виконайте завдання до нього.

6. Прочитайте текст і виконайте завдання до нього.

7. Прочитайте текст і виконайте завдання до нього.

8. Прочитайте текст і виконайте завдання до нього.

9. Прочитайте текст і виконайте завдання до нього.

10. Прочитайте текст і виконайте завдання до нього.

11. Прочитайте текст і виконайте завдання до нього.

12. Прочитайте текст і виконайте завдання до нього.

13. Прочитайте текст і виконайте завдання до нього.

14. Прочитайте текст і виконайте завдання до нього.

15. Прочитайте текст і виконайте завдання до нього.

16. Прочитайте текст і виконайте завдання до нього.

17. Прочитайте текст і виконайте завдання до нього.

18. Прочитайте текст і виконайте завдання до нього.

19. Прочитайте текст і виконайте завдання до нього.

20. Прочитайте текст і виконайте завдання до нього.

Сайт Українського центру оцінювання якості освіти

Дані про виконання завдань ЗНО учнями / студентами закладу

Номер завдання*	Назва класу / Кількість учнів**		Загалом по закладу	м.Вінниця, Вінницька область	Вінницька область	Україна
	11-А	11-Б				
	13	9				
			22	816	3504	70640
1	69.2%	44.4%	59.1%	48.4%	46.7%	43.6%
2	61.5%	44.4%	54.5%	57.1%	54.5%	51.8%
3	69.2%	66.7%	68.2%	50.5%	49.7%	47.5%
4	92.3%	55.6%	77.3%	68.0%	67.7%	66.4%
5	69.2%	100.0%	81.8%	74.6%	74.8%	70.5%
6	100.0%	88.9%	95.5%	85.4%	84.5%	77.1%
7	61.5%	55.6%	59.1%	53.2%	50.0%	47.7%
8	69.2%	55.6%	63.6%	43.8%	43.4%	42.2%
9	69.2%	55.6%	63.6%	62.1%	63.0%	61.1%
			7.3%	23.3%	24.4%	24.8%
			9.1%	49.9%	48.9%	49.5%
			2.7%	33.0%	31.8%	31.8%
			1.8%			

Можна також проаналізувати написання учнями закладу власного висловлення (20 балів)

Район / Місто

Область

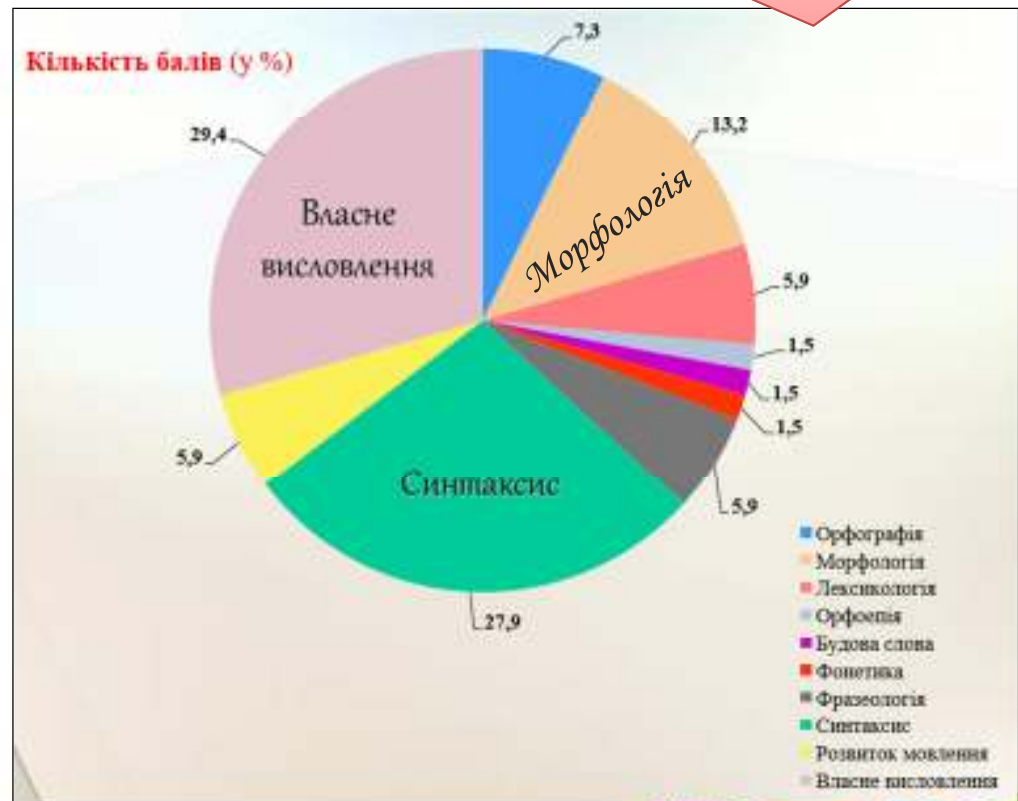
Україна

58_1	Теза	39.0%	39.0%	40.1%	48.7%	48.7%
58_2	Аргументи	33.0%	33.0%	34.9%	49.7%	48.8%
58_3а	Приклад з літератури	8.9%	8.9%	19.9%	38.2%	34.9%
58_3б	Приклад з життя	25.9%	25.9%	33.1%	48.7%	45.6%
58_4	Логічність	35.5%	35.5%	40.4%	57.0%	59.3%
58_5	Висновок	34.0%	34.0%	35.0%	47.6%	48.7%
58_6а	Мовленнєве оформлення	12.1%	12.1%	21.6%	34.9%	33.2%
58_6б		12.4%	12.4%	14.7%	21.2%	16.5%

<i>№ з/п</i>	<i>Розділи програми</i>	<i>Кількість завдань</i>	<i>Номери завдань</i>
1	Фонетика	1	11
2	Фразеологія	1	24
3	Лексикологія	4	3, 8, 18, 29
4	Будова слова. Словотвір	1	4
5	Морфологія	6	5, 10, 15, 16, 19, 28
6	Синтаксис	10	2, 9, 17, 20, 21, 22, 23, 25, 26, 27
7	Стилістика	1	58
8	Орфоепія	1	1
9	Орфографія	5	6, 7, 12, 13, 14
10	Розвиток мовлення	4	30, 31, 32, 33
	Усього	34	

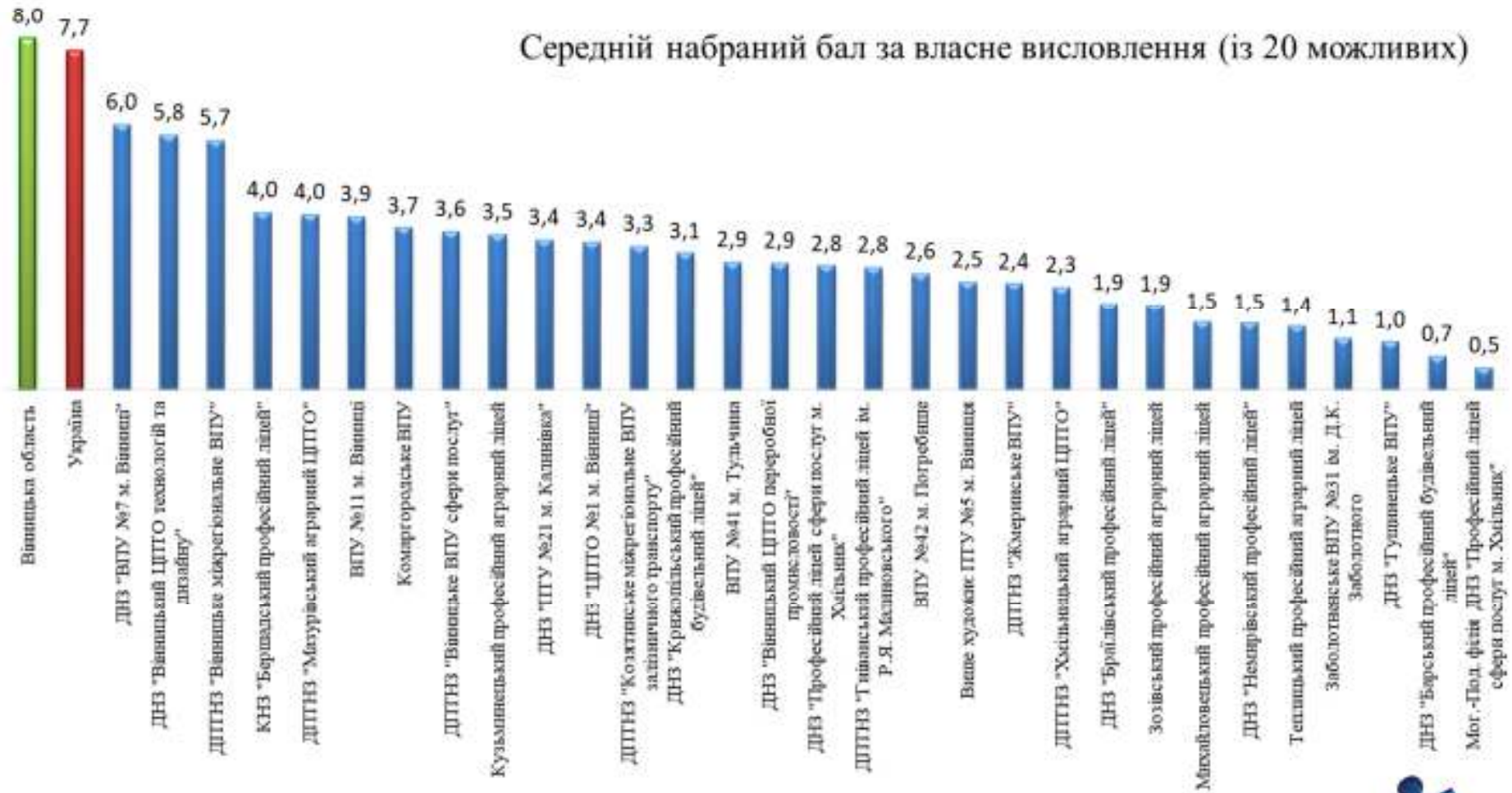
Розподіл завдань сертифікаційної роботи ЗНО з української мови відповідно до розділів програми (2019 рік)

Розподіл тестових балів за розділами





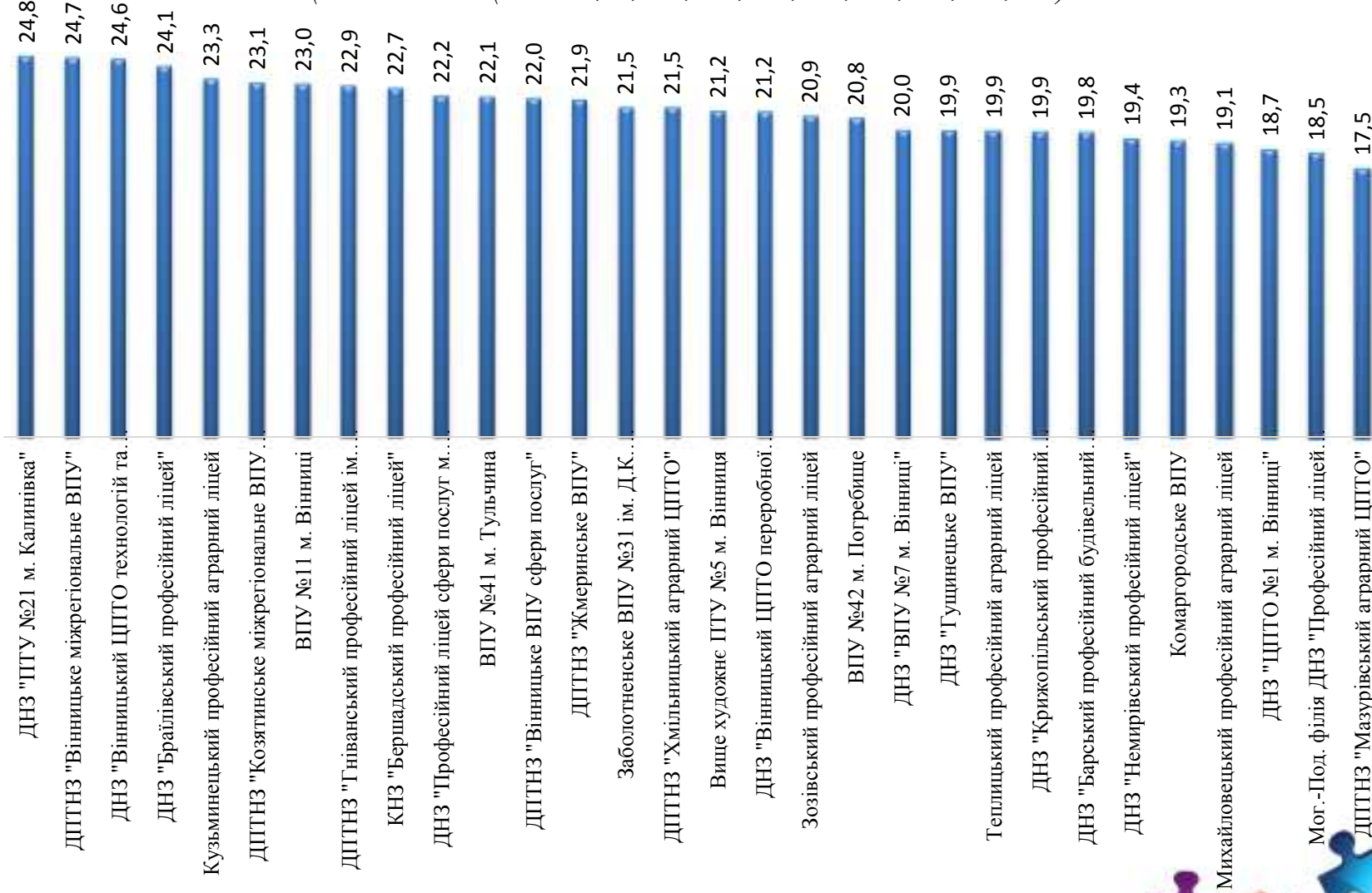
Успішність виконання **власного висловлення** учнями (слухачами) ЗП(ПТ)О Вінницької області





Успішність виконання завдань із **синтаксису** (у %) учнями (слухачами) ЗП(ПТ)О Вінницької області

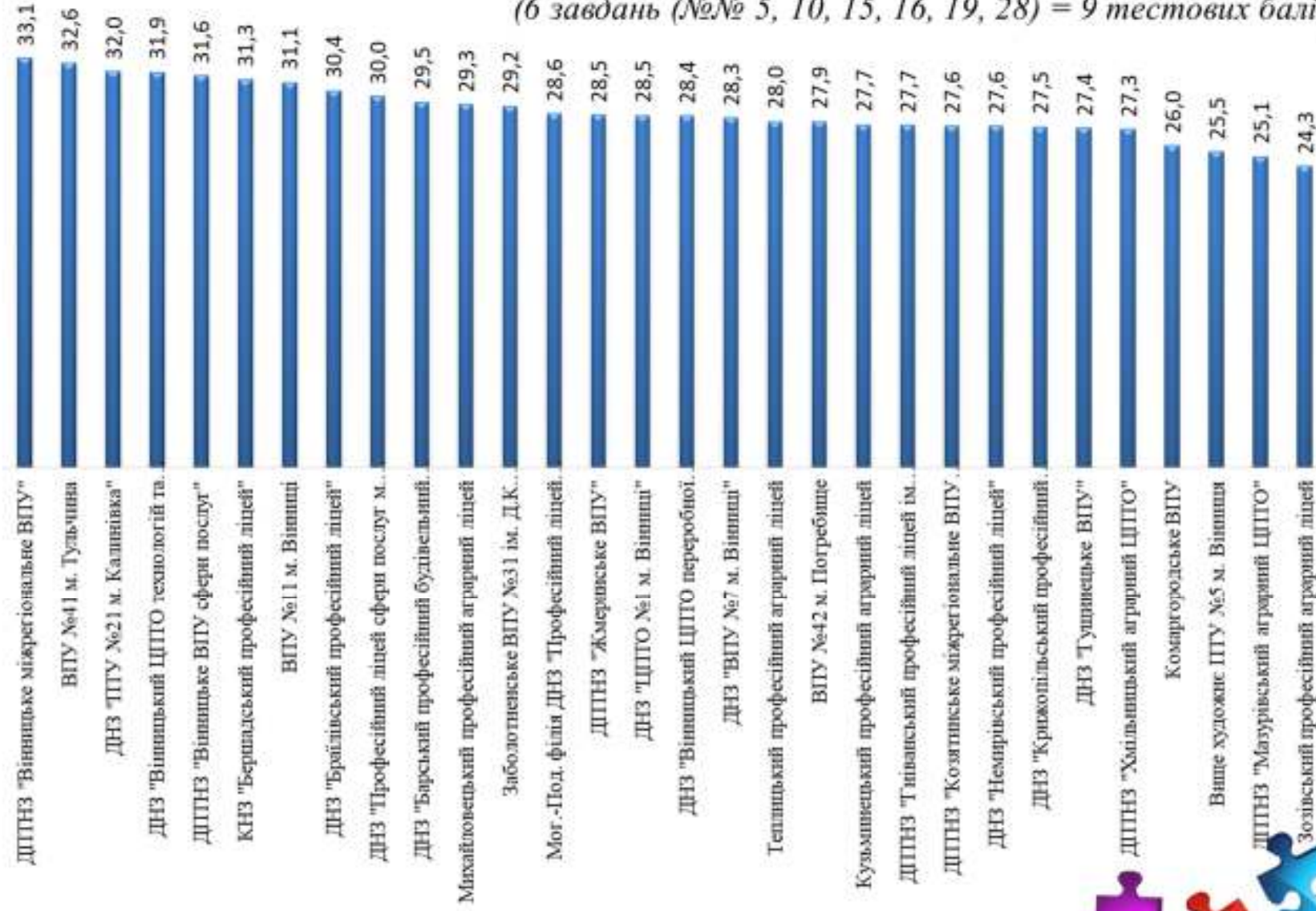
(10 завдань (№№ 2, 9, 17, 20, 21, 22, 23, 25, 26, 27) = 19 тестових балів)





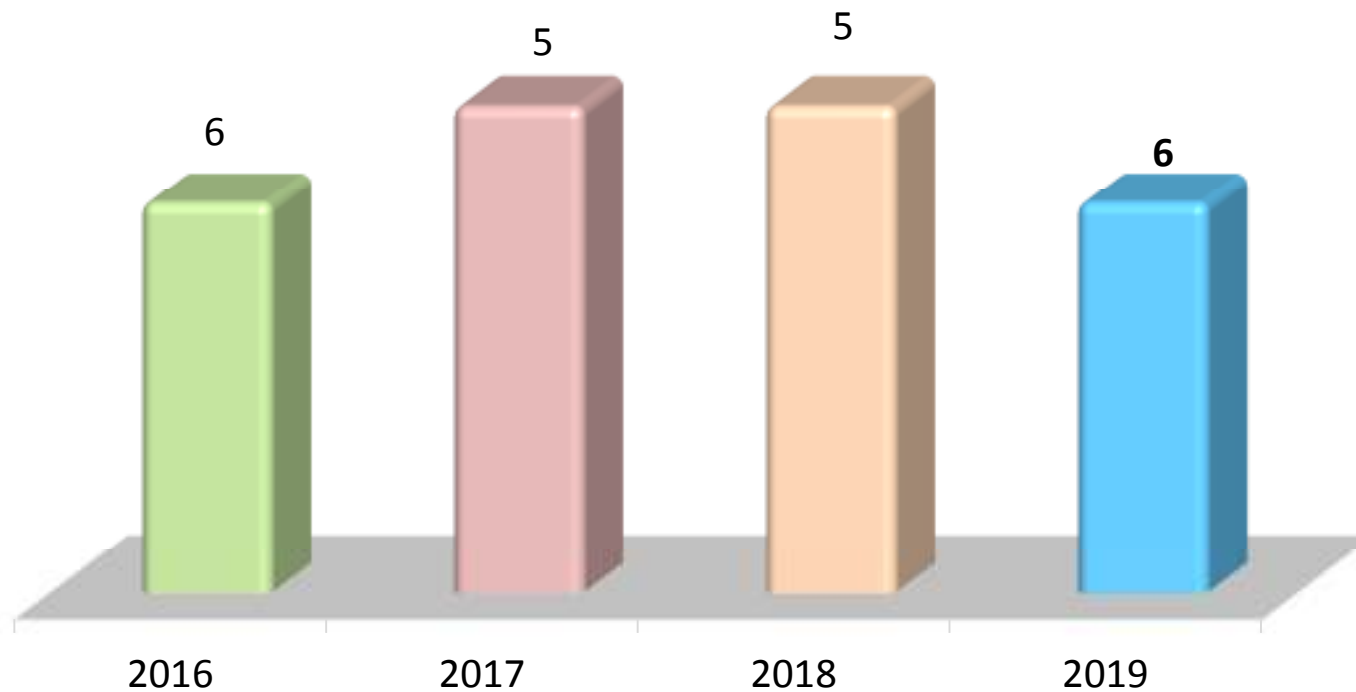
Успішність виконання завдань із **морфології** (у %) учнями (слухачами) ЗП(ПТ)О Вінницької області

(6 завдань (№№ 5, 10, 15, 16, 19, 28) = 9 тестових балів)



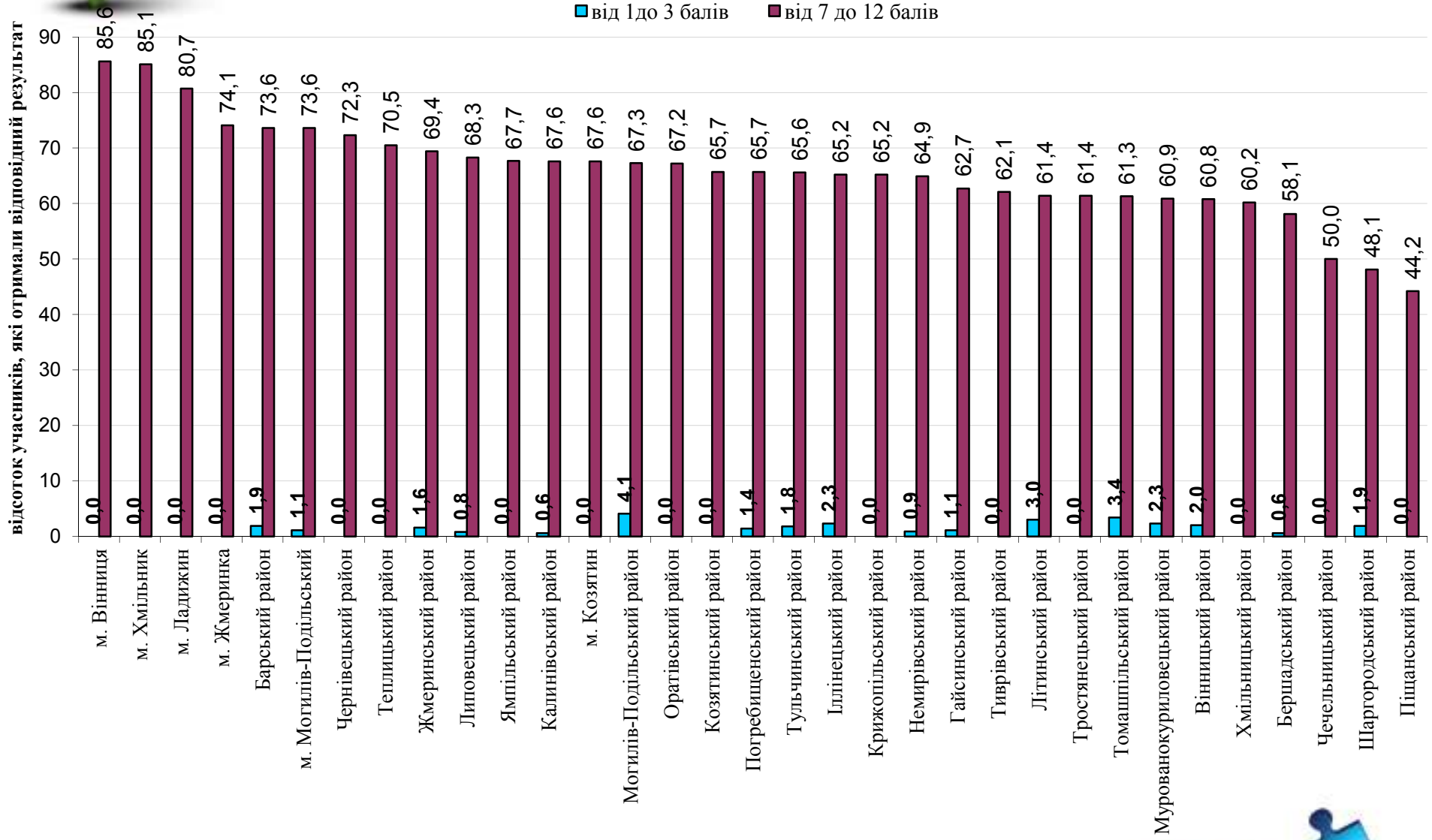


Місце результатів ЗНО з історії України
випускників ЗЗСО Вінницької області
в розрізі адміністративно-територіальних одиниць України
(розраховано за відсотком учасників, які отримали відповідний результат 140-200 балів)



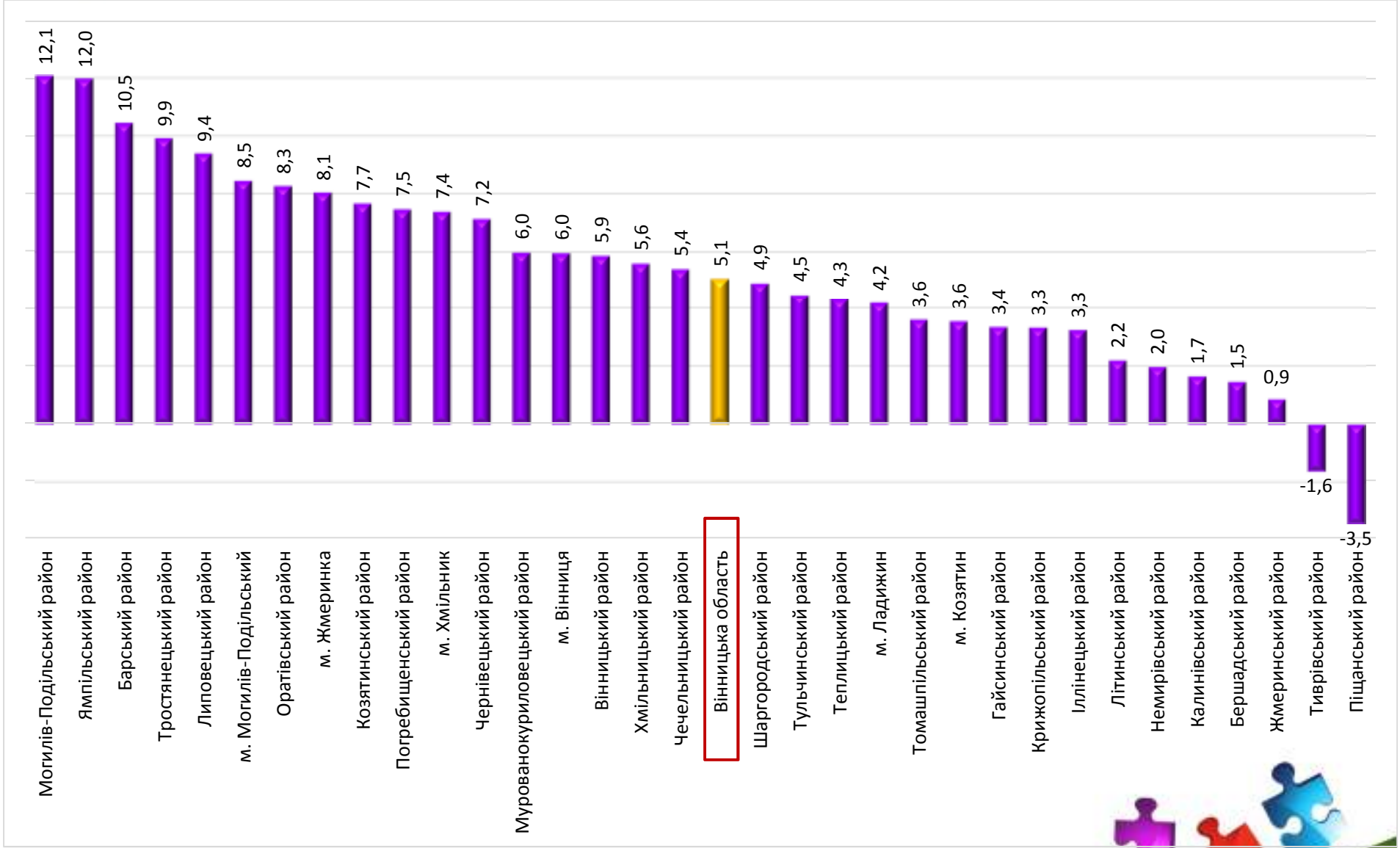



Результати ДПА з історії України (період XX-поч. XXI ст.) (у формі ЗНО-2019) випускників ЗЗСО у розрізі адміністративно-територіальних одиниць Вінницької області



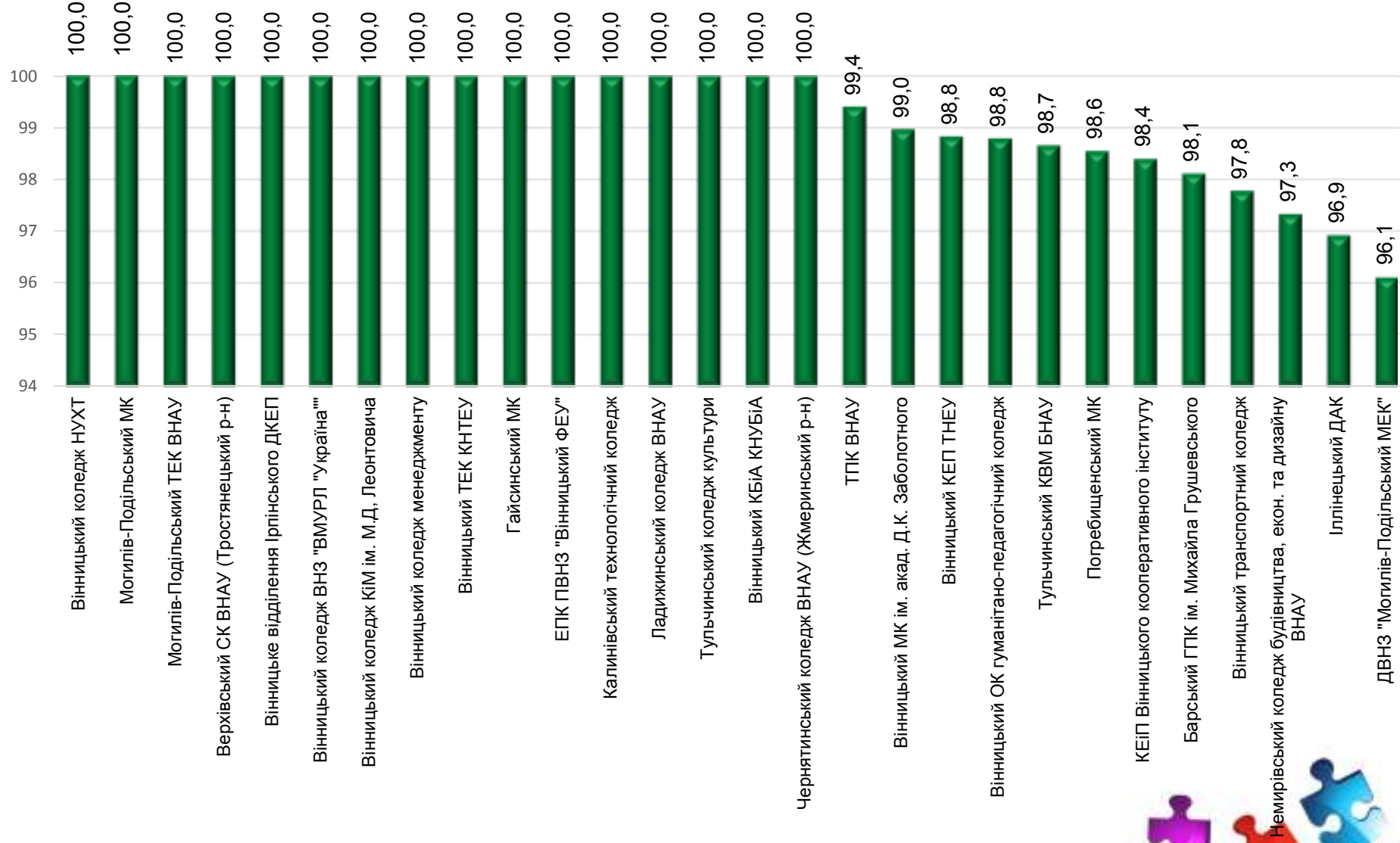


Зміна показника якості навченості
(за результатами ДПА у формі ЗНО випускників ЗЗСО 2018, 2019 рр.)
Історія України

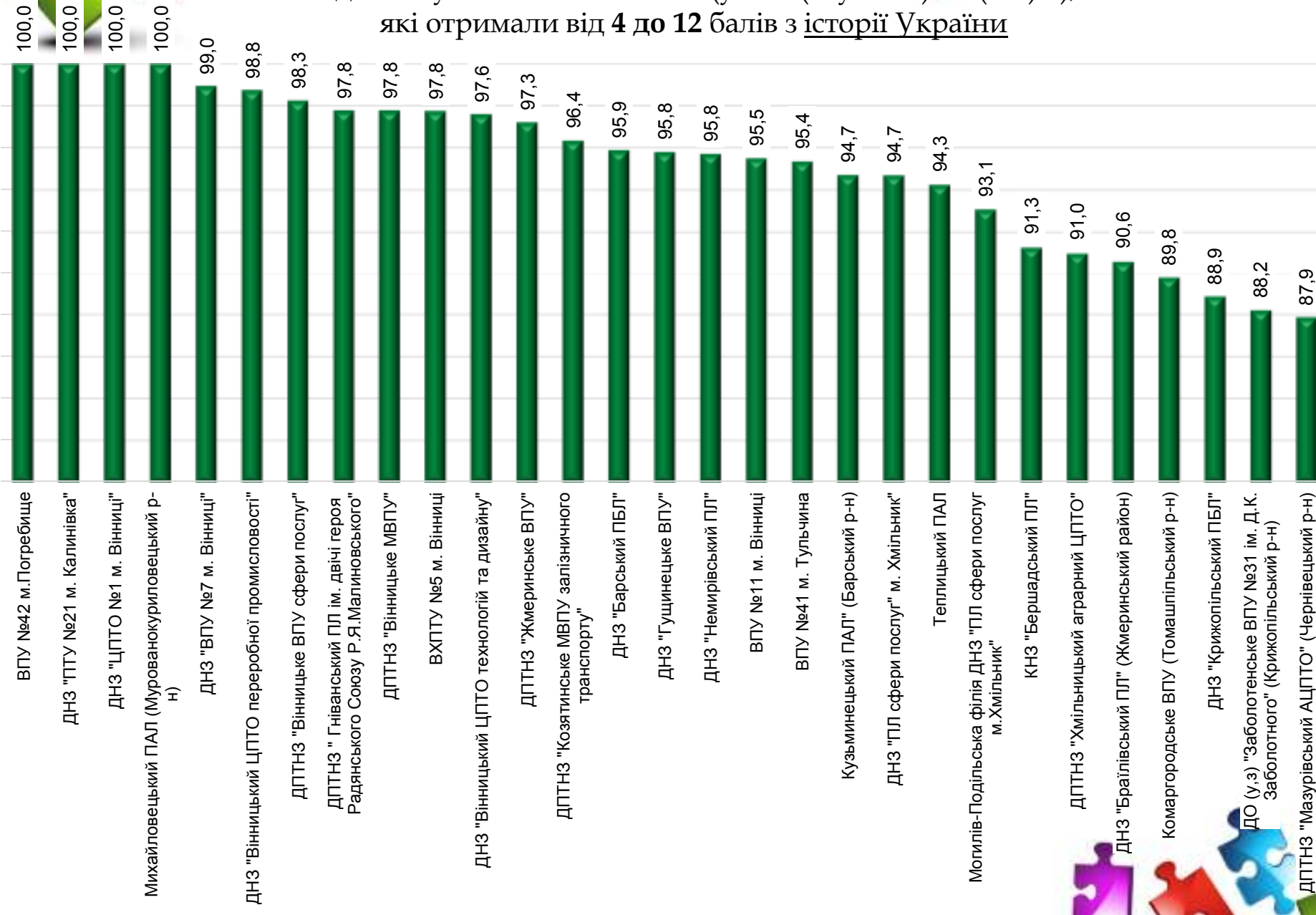




Відсоток учасників ЗНО-2019 (студентів ЗВО),
які отримали від **4 до 12** балів з історії України

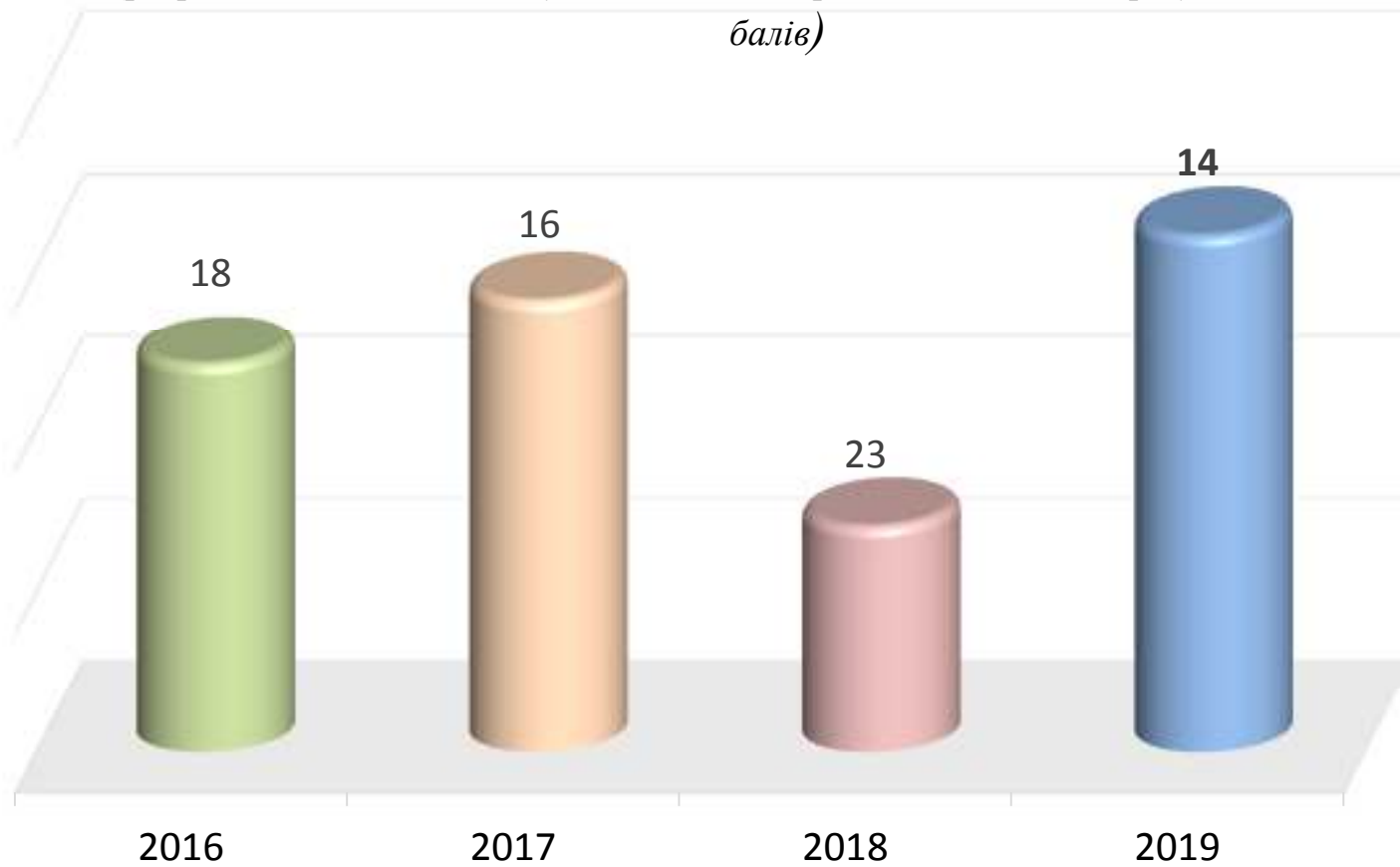


Відсоток учасників ЗНО-2019 (учнів (слухачів) ЗП(ПТ)О),
які отримали від 4 до 12 балів з історії України





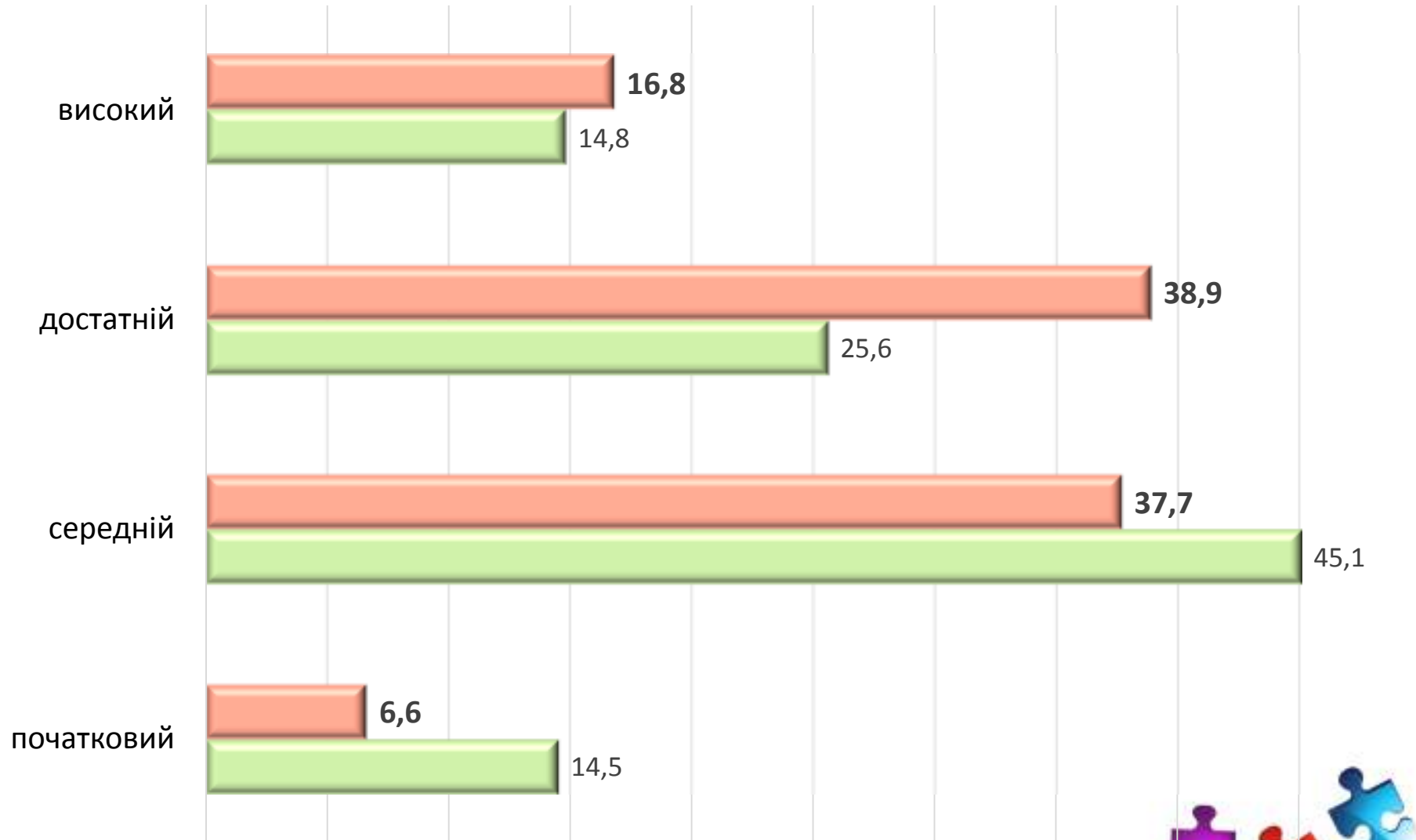
Місце результатів ЗНО з математики
випускників ЗЗСО Вінницької області
в розрізі адміністративно-територіальних одиниць України
(розраховано за відсотком учасників, які отримали відповідний результат 140-200 балів)





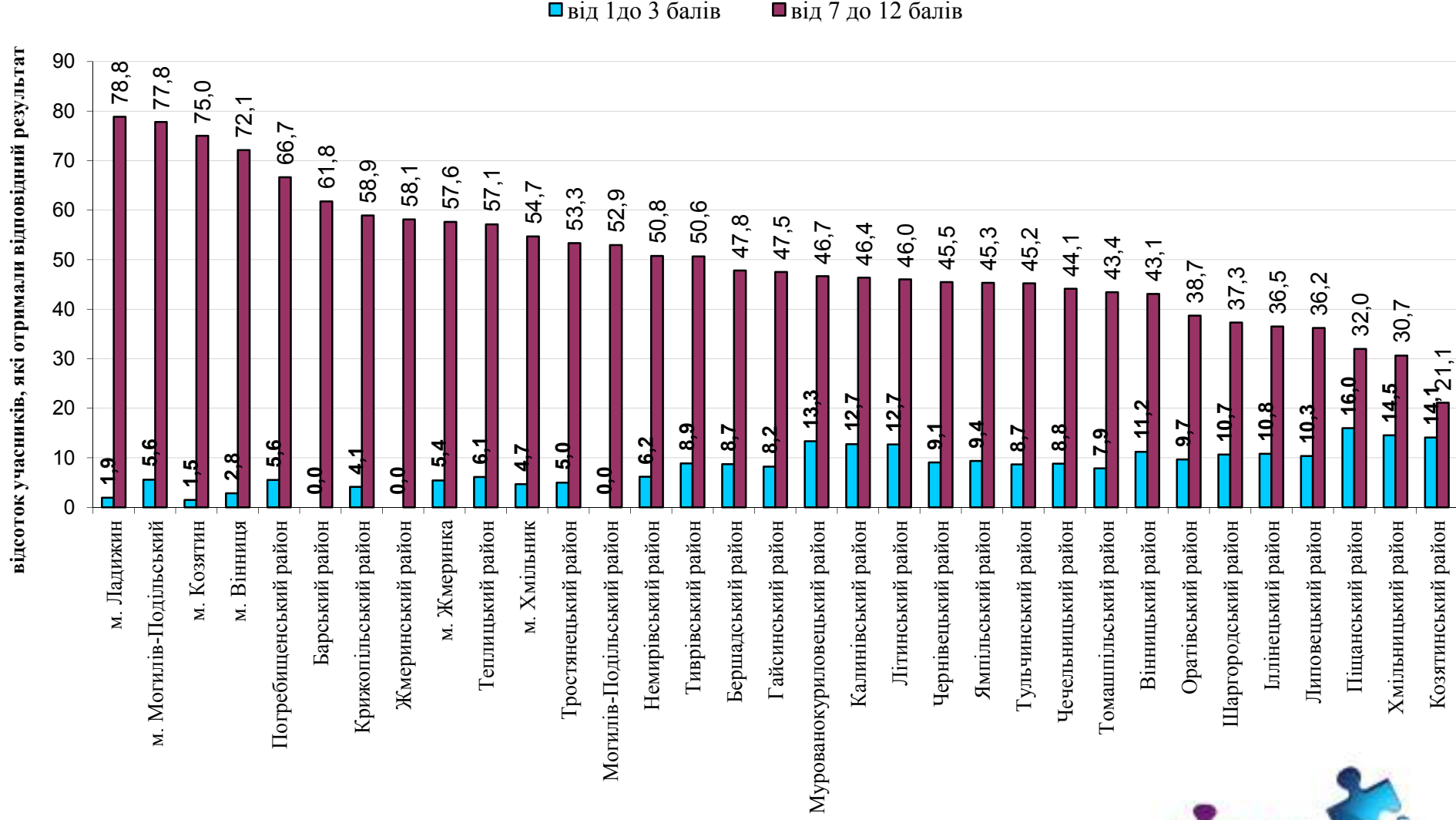
Розподіл результатів, отриманих випускниками ЗЗСО Вінницької області,
які проходили ДПА з математики,
за рівнями навчальних досягнень

■ 2019 ■ 2018



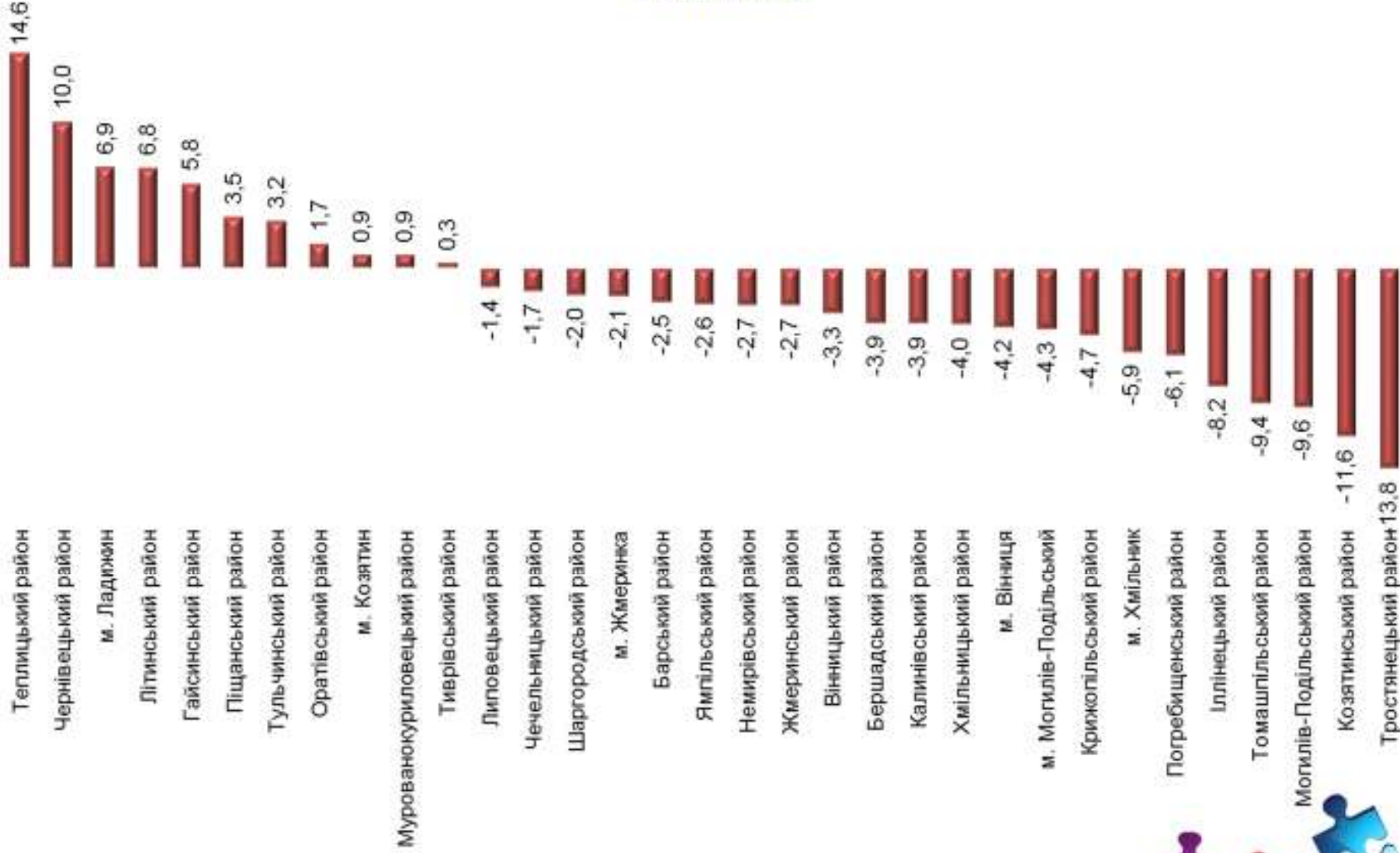


Результати ДПА з математики (у формі ЗНО-2019) випускників ЗЗСО в розрізі адміністративно-територіальних одиниць Вінницької області



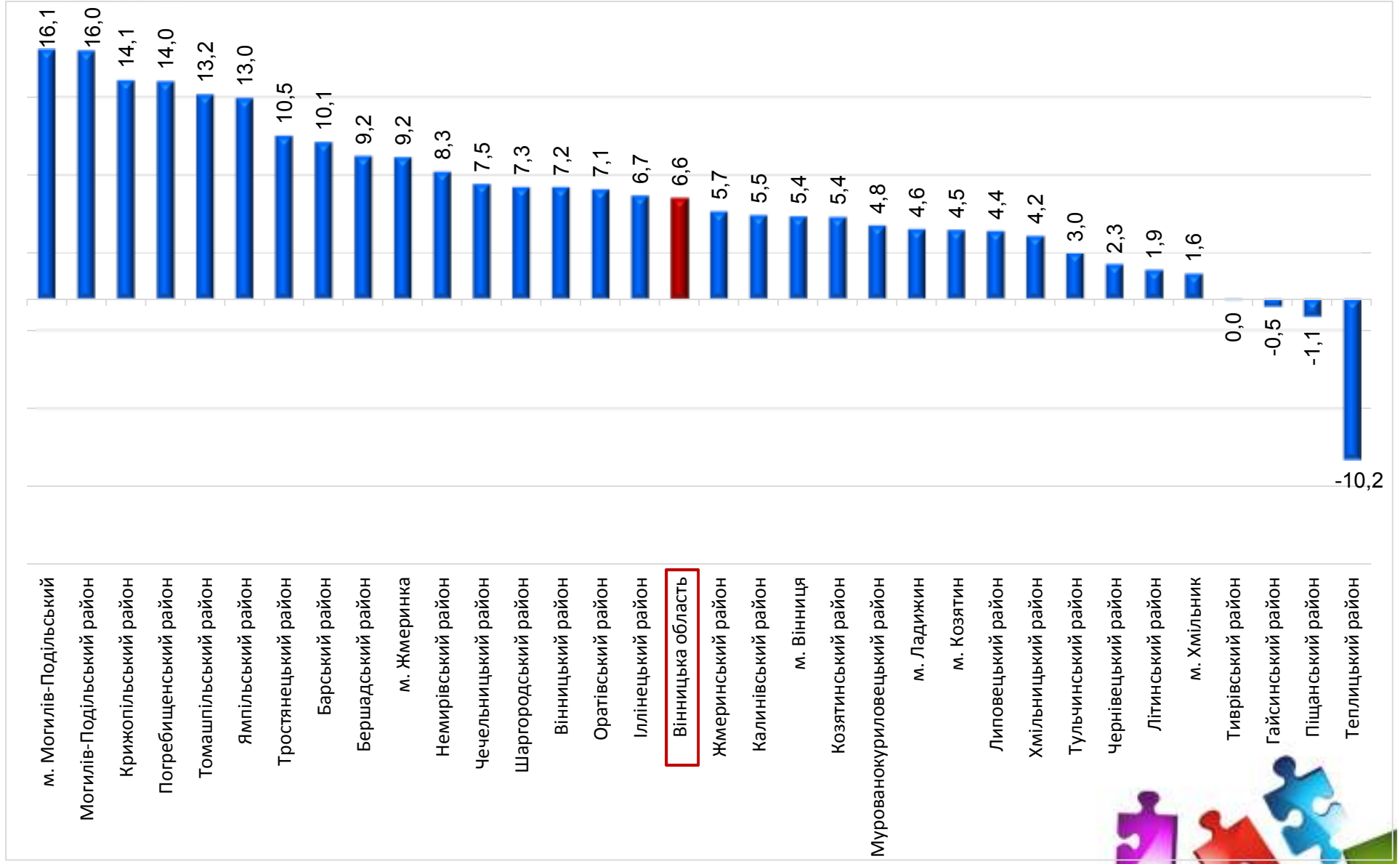


Зміна показника якості навченості
(за результатами ДПА у формі ЗНО випускників ЗЗСО 2017, 2018 рр.)
Математика





Зміна показника якості навченості
(за результатами ДПА у формі ЗНО випускників ЗЗСО 2018, 2019 рр.)
Математика






Перелік навчальних закладів Вінницької області
з **найвищим ПЯН математики**
(за шкалою 1-12 балів)

ЗЗСО	Кількість учасників ЗНО-2019	ПЯН-2019
Комунальний заклад "Фізико-математична гімназія №17 Вінницької міської ради"	49	90,6
Комунальний заклад "Вінницький технічний ліцей"	71	90,5
Агрономіченська середня загальноосвітня школа I-III ступенів Вінницького району Вінницької області	5	85,6
Навчально-виховний комплекс №3 «загальноосвітній навчальний заклад – дошкільний навчальний заклад» м. Могилева – Подільського Вінницької області	7	80,6
Навчально-виховний комплекс: загальноосвітня школа I-III ступенів №4-ліцей м. Могилева-Подільського Вінницької області	14	80,0
Комунальний заклад "Навчально-виховний комплекс: загальноосвітня школа I-III ступенів - гімназія №2 Вінницької міської ради"	24	78,5
Ладизинська загальноосвітня школа I - III ступенів №2 Ладизинської міської ради Вінницької області	26	78,5
Тиврівський ліцей-інтернат поглибленої підготовки в галузі науки	22	77,3
Середня загальноосвітня школа I-III ступенів №1 ім Героя Радянського Союзу О.А.Бичковського смт Крижопіль Вінницька область	20	75,6
Комунальний навчальний заклад "Спеціалізована школа I-III ступенів №1 ім. Т.Г.Шевченка Козятинської міської ради Вінницької області"	19	75,4



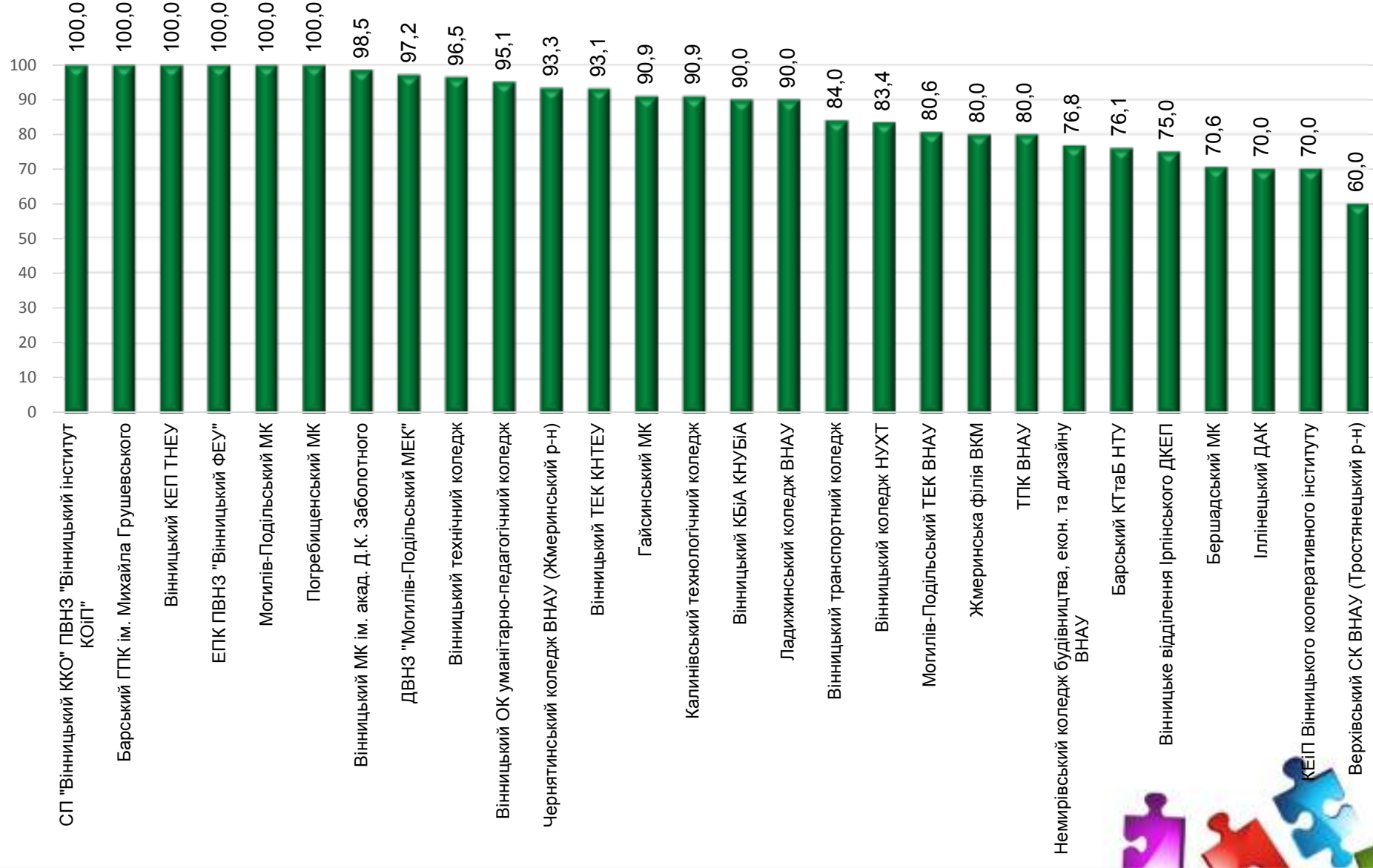
Перелік навчальних закладів Вінницької області
з **найвищим ПЯН математики**
(за шкалою 1-12 балів)

ЗЗСО	Кількість учасників ЗНО-2019	ПЯН-2019
Кирнасівська загальноосвітня школа I-III ступенів (Тульчинський район)	8	74,0
Комунальний заклад "Подільський науково-технічний ліцей для обдарованої молоді"	17	73,9
Комунальний заклад "Навчально-виховний комплекс: загальноосвітня школа I-II ступенів - ліцей №7 Вінницької міської ради"	72	73,0
Опорний заклад "Браїлівська загальноосвітня школа I-III ступенів ім. В.О.Забаштанського" (Жмеринський район)	13	72,9
Войнашівська загальноосвітня школа I-III ступенів Барської районної ради Вінницької області (Барський район)	9	72,9
Бершадська загальноосвітня школа I-III ступенів №2	6	72,7
Комунальний заклад " Загальноосвітня школа I-III ступенів №12 Вінницької міської ради"	15	72,0
Немирівський навчально-виховний комплекс "Загальноосвітня школа I-III ступенів №1 ім.М.Д.Леонтовича- гімназія" Немирівської міської ради Вінницької області	11	72,0
Комунальний заклад "Загальноосвітня школа I-III ступенів №36 Вінницької міської ради"	6	70,0
Комунальний заклад "Навчально-виховний комплекс I-III ступенів "ліцей-школа" Козятинської міської ради Вінницької області"	21	69,7

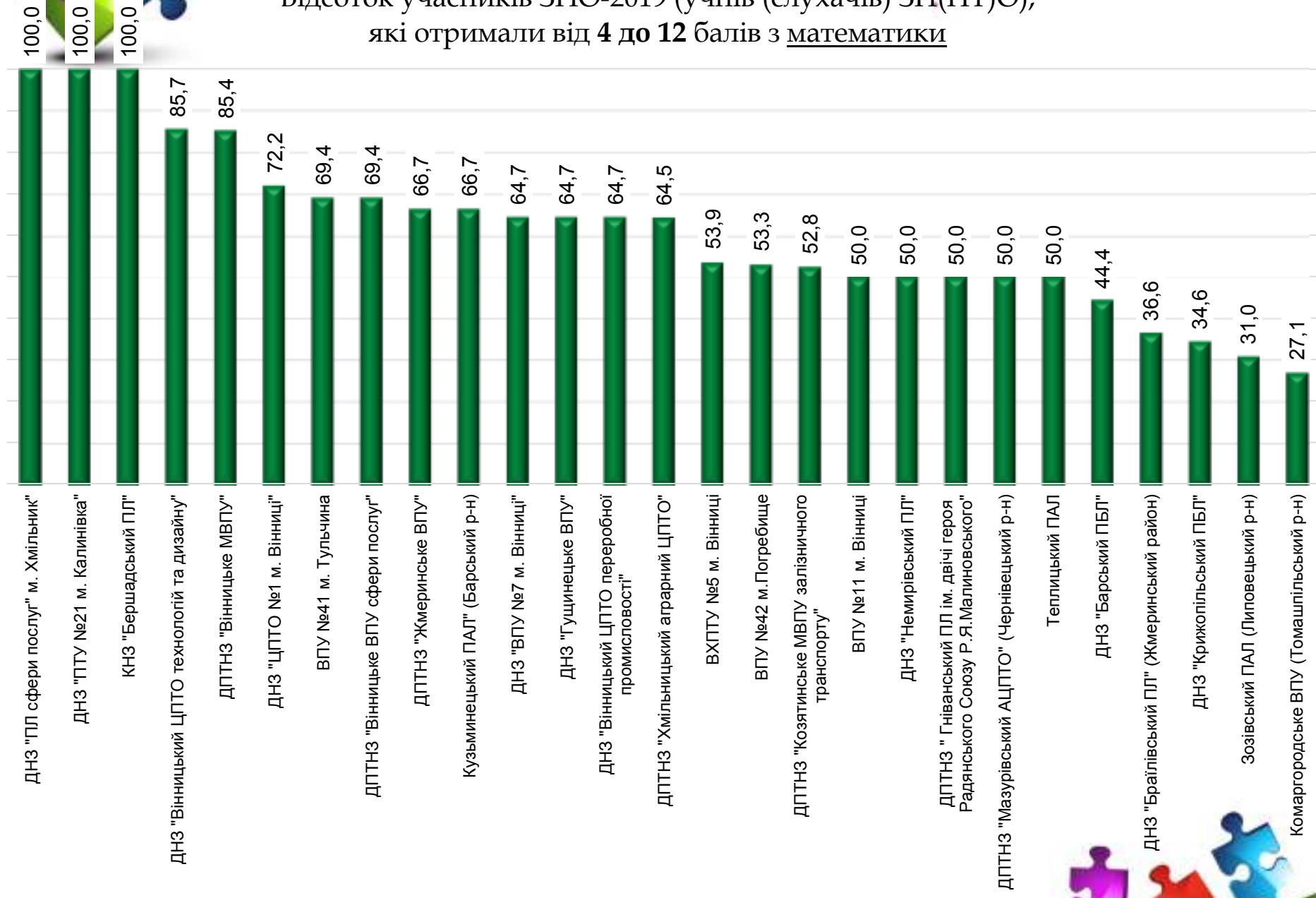




Відсоток учасників ЗНО-2019 (студентів ЗВО), які отримали від 4 до 12 балів з математики



Відсоток учасників ЗНО-2019 (учнів (слухачів) ЗП(ПТ)О),
які отримали від 4 до 12 балів з математики

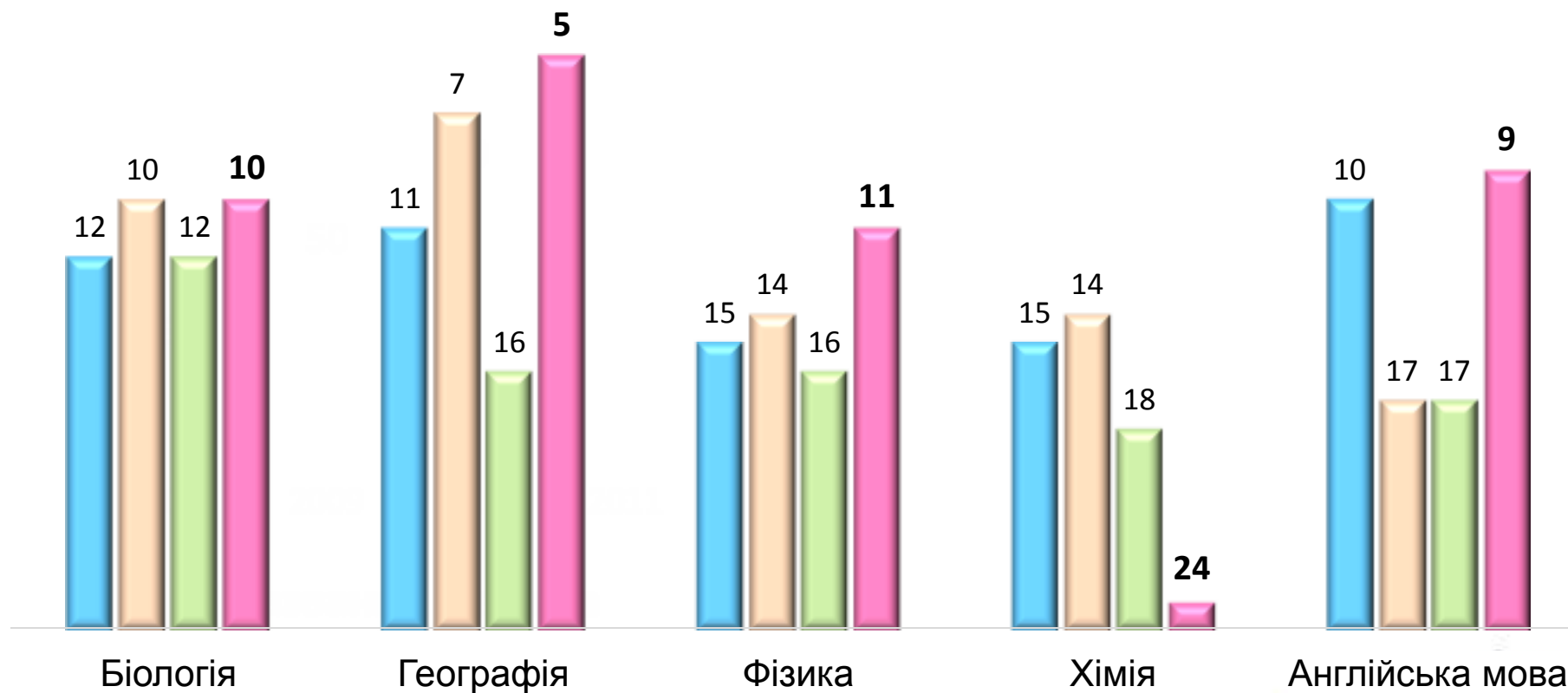




Місце результатів ЗНО
випускників ЗЗСО Вінницької області
в розрізі адміністративно-територіальних одиниць України

(розраховано за відсотком учасників, які отримали відповідний результат 140-200 балів)

■ 2016 ■ 2017 ■ 2018 ■ 2019





Виклики 2020 року



ЗНО/ДПА

- Збільшення кількості тестувань у 2020 році.
- Збільшення мережі пунктів проведення ЗНО.
- Збільшення пунктів проведення ЗНО з англійської мови, що веде до **необхідності в збільшенні кількості звуковідтворювальної апаратури** в пунктах проведення ЗНО.
- Збільшення кількості залучених до проведення ЗНО-2020.

ЄВІ (іноземна)/ЄФВВ (право)

- Збільшення кількості осіб, зареєстрованих для складання єдиного вступного іспиту (ЄВІ).
- Збільшення мережі пунктів проведення ЄВІ.





Дякую за увагу!

Куди звертатися за інформацією?



www.testportal.gov.ua – сайт Українського центру оцінювання якості освіти (УЦОЯО)



www.vintest.org.ua – сайт Вінницького регіонального центру оцінювання якості освіти (ВРЦОЯО)



(0432) 65 65 35 – телефон інформаційної підтримки ВРЦОЯО

(0432) 65 65 37 – телефон з питань оновлення електронних довідників навчальних закладів та реєстрації на ЗНО



E-mail – vintest@vn.testportal.gov.ua



Адреса: Вінницький регіональний центр оцінювання якості освіти,
21009 м. Вінниця, вул. Київська, 46

